

**АУДИТОРСКОЕ ЗАКЛЮЧЕНИЕ
НЕЗАВИСИМОГО АУДИТОРА**
о годовой бухгалтерской (финансовой) отчетности
АО «ЕвроСибЭнерго»
за 2018 год

ООО «Интерком-Аудит»

125040, Москва,
3-я ул. Ямского поля, д. 2, корп. 13,
этаж 7, помещение XV, комната 6
тел./факс (495) 937-34-51
e-mail: info@intercom-audit.ru
www.intercom-audit.ru

АУДИТОРСКОЕ ЗАКЛЮЧЕНИЕ НЕЗАВИСИМОГО АУДИТОРА
Акционерам, членам Совета директоров АО «ЕвроСибЭнерго»

Мнение

Мы провели аудит прилагаемой годовой бухгалтерской (финансовой) отчетности акционерного общества «ЕвроСибЭнерго» (сокращенное наименование АО «ЕвроСибЭнерго»), (ОГРН 5087746073817, 663091, Красноярский край, г. Дивногорск, ул. Чкалова, 165, этаж 1, пом/ком 2/3), состоящей из бухгалтерского баланса по состоянию на 31 декабря 2018 года, отчета о финансовых результатах, приложений к бухгалтерскому балансу и отчету о финансовых результатах, в том числе отчета об изменениях капитала и отчета о движении денежных средств за 2018 год, пояснений к бухгалтерскому балансу и отчету о финансовых результатах за 2018 год.

По нашему мнению, прилагаемая годовая бухгалтерская (финансовая) отчетность отражает достоверно во всех существенных отношениях финансовое положение АО «ЕвроСибЭнерго» по состоянию на 31 декабря 2018 года, финансовые результаты его деятельности и движение денежных средств за 2018 год в соответствии с правилами составления бухгалтерской (финансовой) отчетности, установленными в Российской Федерации.

Основание для выражения мнения

Мы провели аудит в соответствии с Международными стандартами аудита (МСА). Наша ответственность в соответствии с этими стандартами описана в разделе «Ответственность аудитора за аудит годовой бухгалтерской (финансовой) отчетности» настоящего заключения. Мы являемся независимыми по отношению к аудируемому лицу в соответствии с Правилами независимости аудиторов и аудиторских организаций, Кодексом профессиональной этики аудиторов, действующими в Российской Федерации, а также в соответствии с Кодексом этики профессиональных бухгалтеров, разработанным Советом по международным стандартам этики для профессиональных бухгалтеров, и нами выполнены прочие иные обязанности в соответствии с этими требованиями профессиональной этики. Мы полагаем, что полученные нами аудиторские доказательства являются достаточными и надлежащими, чтобы служить основанием для выражения нашего мнения.

Ответственность руководства и членов Совета директоров аудируемого лица за годовую бухгалтерскую (финансовую) отчетность

Руководство несет ответственность за подготовку и достоверное представление указанной годовой бухгалтерской (финансовой) отчетности в соответствии с правилами составления бухгалтерской отчетности, установленными в Российской Федерации, и за систему внутреннего контроля, которую руководство считает необходимой для подготовки годовой бухгалтерской (финансовой) отчетности, не содержащей существенных искажений вследствие недобросовестных действий или ошибок.

При подготовке годовой бухгалтерской (финансовой) отчетности руководство несет ответственность за оценку способности аудируемого лица продолжать непрерывно свою деятельность, за раскрытие в соответствующих случаях сведений, относящихся к

непрерывности деятельности, и за составление отчетности на основе допущения о непрерывности деятельности, за исключением случаев, когда руководство намеревается ликвидировать аудируемое лицо, прекратить его деятельность или когда у него отсутствует какая-либо иная реальная альтернатива, кроме ликвидации или прекращения деятельности.

Члены Совета директоров несут ответственность за надзор за подготовкой годовой бухгалтерской (финансовой) отчетности аудируемого лица.

Ответственность аудитора за аудит годовой бухгалтерской (финансовой) отчетности

Наша цель состоит в получении разумной уверенности в том, что годовая бухгалтерская (финансовая) отчетность не содержит существенных искажений вследствие недобросовестных действий или ошибок, и в составлении аудиторского заключения, содержащего наше мнение. Разумная уверенность представляет собой высокую степень уверенности, но не является гарантией того, что аудит, проведенный в соответствии с МСА, всегда выявляет существенные искажения при их наличии. Искажения могут быть результатом недобросовестных действий или ошибок и считаются существенными, если можно обоснованно предположить, что в отдельности или в совокупности они могут повлиять на экономические решения пользователей, принимаемые на основе этой годовой бухгалтерской (финансовой) отчетности.

В рамках аудита, проводимого в соответствии с МСА, мы применяем профессиональное суждение и сохраняем профессиональный скептицизм на протяжении всего аудита. Кроме того, мы:

а) выявляем и оцениваем риски существенного искажения годовой бухгалтерской (финансовой) отчетности вследствие недобросовестных действий или ошибок; разрабатываем и проводим аудиторские процедуры в ответ на эти риски; получаем аудиторские доказательства, являющиеся достаточными и надлежащими, чтобы служить основанием для выражения нашего мнения. Риск необнаружения существенного искажения в результате недобросовестных действий выше, чем риск необнаружения существенного искажения в результате ошибки, так как недобросовестные действия могут включать сговор, подлог, умышленный пропуск, искаженное представление информации или действия в обход системы внутреннего контроля;

б) получаем понимание системы внутреннего контроля, имеющей значение для аудита, с целью разработки аудиторских процедур, соответствующих обстоятельствам, но не с целью выражения мнения об эффективности системы внутреннего контроля аудируемого лица;

в) оцениваем надлежащий характер применяемой учетной политики, обоснованность бухгалтерских оценок и соответствующего раскрытия информации, подготовленного руководством аудируемого лица;

г) делаем вывод о правомерности применения руководством аудируемого лица допущения о непрерывности деятельности, а на основании полученных аудиторских доказательств – вывод о том, имеется ли существенная неопределенность в связи с событиями или условиями, в результате которых могут возникнуть значительные сомнения в способности аудируемого лица продолжать непрерывно свою деятельность. Если мы приходим к выводу о наличии существенной неопределенности, мы должны привлечь внимание в нашем аудиторском заключении к соответствующему раскрытию информации в годовой бухгалтерской (финансовой) отчетности или, если такое раскрытие информации является ненадлежащим, модифицировать наше мнение. Наши выводы основаны на аудиторских доказательствах, полученных до даты нашего аудиторского

заклучения. Однако будущие события или условия могут привести к тому, что аудируемое лицо утратит способность продолжать непрерывно свою деятельность;

д) проводим оценку представления годовой бухгалтерской (финансовой) отчетности в целом, ее структуры и содержания, включая раскрытие информации, а также того, представляет ли годовая бухгалтерская (финансовая) отчетность лежащие в ее основе операции и события так, чтобы было обеспечено их достоверное представление.

Мы осуществляем информационное взаимодействие с членами Совета директоров АО «ЕвроСибЭнерго», доводя до их сведения, помимо прочего, информацию о запланированном объеме и сроках аудита, а также о существенных замечаниях по результатам аудита, в том числе о значительных недостатках системы внутреннего контроля, которые мы выявляем в процессе аудита.

Руководитель аудиторского задания, по результатам которого составлено аудиторское заключение независимого аудитора, О.В. Агафонов (квалификационный аттестат № К029109 от 12.11.2008, срок действия не ограничен).

Заместитель руководителя
Департамента аудита организаций
ООО «Интерком-Аудит»
По доверенности от 02.10.2017
(квалификационный аттестат аудитора № К004184
от 05.06.2003, срок действия не ограничен)



О.В. Каблукова

Аудиторская организация:

Общество с ограниченной ответственностью «Интерком-Аудит» (ООО «Интерком-Аудит»), ОГРН 1137746561787;
125040, г. Москва, 3-я ул. Ямского поля, д. 2, корп. 13, этаж 7, помещение XV, комната 6;
член саморегулируемой организации аудиторов: Ассоциация «Содружество»,
ОРНЗ 11606074492

«18» марта 2019 года

Бухгалтерский баланс
на 31 декабря 2018 г.

Организация Акционерное общество "ЕВРОСИБЭНЕРГО"

Идентификационный номер налогоплательщика _____

Вид экономической деятельности Производство электроэнергии гидроэлектростанциями, в том числе деятельность по обеспечению работоспособности электростанций

Организационно-правовая форма / форма собственности

Непубличные акционерные общества / Собственность иностранных юридических лиц

Единица измерения: в тыс. рублей

Местонахождение (адрес)

663091, Красноярский край, Дивногорск, ул. Чкалова, дом 165, кв.2/3

Форма по ОКУД

Дата (число, месяц, год)

по ОКПО

ИНН

по ОКВЭД

по ОКОПФ / ОКФС

по ОКЕИ

Коды		
0710001		
31	12	2018
88303955		
7706697347		
35.11.2		
12267		23
384		

Пояснения	Наименование показателя	Код	На 31 декабря 2018 г.	На 31 декабря 2017 г.	На 31 декабря 2016 г.
	АКТИВ				
	I. ВНЕОБОРОТНЫЕ АКТИВЫ				
	Нематериальные активы	1110	2 400	181	250
	Результаты исследований и разработок	1120	4 899	2 753	-
	Нематериальные поисковые активы	1130	-	-	-
	Материальные поисковые активы	1140	-	-	-
	Основные средства	1150	4 030	1 261	939
	Доходные вложения в материальные ценности	1160	-	-	-
	Финансовые вложения	1170	247 570 686	240 931 943	230 966 399
	Отложенные налоговые активы	1180	161 178	194 681	240 550
	Прочие внеоборотные активы	1190	-	-	-
	Итого по разделу I	1100	247 743 193	241 130 819	231 208 138
	II. ОБОРОТНЫЕ АКТИВЫ				
	Запасы	1210	1 683	1 043	1 884
	Налог на добавленную стоимость по приобретенным ценностям	1220	705	-	-
	Дебиторская задолженность	1230	9 327 950	7 627 011	8 735 373
	Финансовые вложения (за исключением денежных эквивалентов)	1240	6 546 420	13 340	92 259
	Денежные средства и денежные эквиваленты	1250	2 364 904	3 055 300	1 404 794
	Прочие оборотные активы	1260	121	45	8
	Итого по разделу II	1200	18 241 783	10 696 739	10 234 318
	БАЛАНС	1600	265 984 976	251 827 559	241 442 456



Пояснения	Наименование показателя	Код	На 31 декабря 2018 г.	На 31 декабря 2017 г.	На 31 декабря 2016 г.
	ПАССИВ				
	III. КАПИТАЛ И РЕЗЕРВЫ				
	Уставный капитал (складочный капитал, уставный фонд, вклады товарищей)	1310	102 850 166	102 850 166	102 850 166
	Собственные акции, выкупленные у акционеров	1320	-	-	-
	Переоценка внеоборотных активов	1340	-	-	-
	Добавочный капитал (без переоценки)	1350	-	-	-
	Резервный капитал	1360	-	-	-
	Нераспределенная прибыль (непокрытый убыток)	1370	37 264 158	31 735 838	25 411 465
	Итого по разделу III	1300	140 114 324	134 586 003	128 261 631
	IV. ДОЛГОСРОЧНЫЕ ОБЯЗАТЕЛЬСТВА				
	Заемные средства	1410	98 422 975	107 867 265	101 619 289
	Отложенные налоговые обязательства	1420	178	194	1 515
	Оценочные обязательства	1430	-	-	-
	Прочие обязательства	1450	-	-	-
	Итого по разделу IV	1400	98 423 153	107 867 459	101 620 804
	V. КРАТКОСРОЧНЫЕ ОБЯЗАТЕЛЬСТВА				
	Заемные средства	1510	22 871 239	7 232 954	6 589 888
	Кредиторская задолженность	1520	4 544 477	2 121 782	4 954 961
	Доходы будущих периодов	1530	1	11	21
	Оценочные обязательства	1540	31 782	19 349	15 150
	Прочие обязательства	1550	-	-	-
	Итого по разделу V	1500	27 447 499	9 374 096	11 560 020
	БАЛАНС	1700	265 984 976	251 827 559	241 442 456

Руководитель

(подпись)

Хардинов Михаил Юрьевич

(расшифровка подписи)



**Отчет о финансовых результатах
за Январь - Декабрь 2018г.**

Организация Акционерное общество "ЕВРОСИБЭНЕРГО"

Идентификационный номер налогоплательщика

Вид экономической деятельности

Производство электроэнергии гидроэлектростанциями, в том числе деятельность по обеспечению работоспособности электростанций

Организационно-правовая форма / форма собственности

Непубличные акционерные общества / Собственность иностранных юридических лиц

Единица измерения: в тыс. рублей

Форма по ОКУД

Дата (число, месяц, год)

по ОКПО

ИНН

по ОКВЭД

по ОКОПФ / ОКФС

по ОКЕИ

Коды		
0710002		
31	12	2018
88303955		
7706697347		
35.11.2		
12267	23	
384		

Пояснения	Наименование показателя	Код	За Январь - Декабрь 2018г.	За Январь - Декабрь 2017г.
	Выручка	2110	36 923 521	33 228 938
	Себестоимость продаж	2120	(16 384 374)	(14 175 411)
	Валовая прибыль (убыток)	2100	20 539 147	19 053 527
	Коммерческие расходы	2210	-	-
	Управленческие расходы	2220	(803 104)	(717 726)
	Прибыль (убыток) от продаж	2200	19 736 043	18 335 801
	Доходы от участия в других организациях	2310	9 896 003	-
	Проценты к получению	2320	935 227	467 379
	Проценты к уплате	2330	(9 674 798)	(10 523 811)
	Прочие доходы	2340	3 553 258	5 872 772
	Прочие расходы	2350	(7 481 336)	(5 217 062)
	Прибыль (убыток) до налогообложения	2300	16 964 397	8 935 079
	Текущий налог на прибыль	2410	(1 402 588)	(1 753 564)
	в т.ч. постоянные налоговые обязательства (активы)	2421	1 950 228	11 097
	Изменение отложенных налоговых обязательств	2430	18	1 321
	Изменение отложенных налоговых активов	2450	(26 928)	(45 869)
	Прочее	2460	(6 578)	(78)
	Чистая прибыль (убыток)	2400	15 528 321	7 136 889



Пояснения	Наименование показателя	Код	За Январь - Декабрь 2018г.	За Январь - Декабрь 2017г.
	СПРАВОЧНО			
	Результат от переоценки внеоборотных активов, не включаемый в чистую прибыль (убыток) периода	2510	-	-
	Результат от прочих операций, не включаемый в чистую прибыль (убыток) периода	2520	-	-
	Совокупный финансовый результат периода	2500	15 528 321	7 136 889
	Базовая прибыль (убыток) на акцию	2900	-	-
	Разводненная прибыль (убыток) на акцию	2910	-	-

Руководитель

(подпись)

Хардилов Михаил Юрьевич

(расшифровка подписи)



Отчет об изменениях капитала
за Январь - Декабрь 2018г.

Коды	
0710003	
31	12 2018
88303955	
7706697347	
35.11.2	
12267	23
384	

Форма по ОКУД

Дата (число, месяц, год)

по ОКПО

ИНН

по ОКВЭД

Организация Акционерное общество "ЕВРОСИБЭНЕРГО"

Идентификационный номер налогоплательщика

Производство электроэнергии гидроэлектростанциями, в том числе деятельность по обеспечению работоспособности электростанций

Организационно-правовая форма / форма собственности

Непубличные акционерные общества / юридические лиц

по ОКПОФ / ОКФС

по ОКЕИ

Единица измерения: в тыс. рублей

1. Движение капитала

Наименование показателя	Код	Уставный капитал	Собственные акции, выкупленные у акционеров	Добавочный капитал	Резервный капитал	Нераспределенная прибыль (непокрытый убыток)	Итого
Величина капитала на 31 декабря 2016 г.	3100	102 850 166	-	-	-	25 411 465	128 261 631
Увеличение капитала - всего:	3210	-	-	-	-	7 136 889	7 136 889
в том числе:							
чистая прибыль	3211	X	X	X	X	7 136 889	7 136 889
переоценка имущества	3212	X	X	X	X	-	-
доходы, относящиеся непосредственно на увеличение капитала	3213	X	X	X	X	-	-
дополнительный выпуск акций	3214	-	-	-	X	-	-
увеличение номинальной стоимости акций	3215	-	-	-	X	-	X
реорганизация юридического лица	3216	-	-	-	-	-	-



Для аудиторских заключений

Наименование показателя	Код	Уставный капитал	Собственные акции, выкупленные у акционеров	Добавочный капитал	Резервный капитал	Нераспределенная прибыль (непокрытый убыток)	Итого
Уменьшение капитала - всего:	3220	-	-	-	-	(812 516)	(812 516)
в том числе:							
убыток	3221	X	X	X	X	-	-
переоценка имущества	3222	X	X	-	X	-	-
расходы, относящиеся непосредственно на уменьшение капитала	3223	X	X	-	X	-	-
уменьшение номинальной стоимости акций	3224	-	-	-	X	-	-
уменьшение количества акций	3225	-	-	-	X	-	-
реорганизация юридического лица	3226	-	-	-	-	-	-
дивиденды	3227	X	X	X	X	(812 516)	(812 516)
Изменение добавочного капитала	3230	X	X	-	-	-	X
Изменение резервного капитала	3240	X	X	X	-	-	X
Величина капитала на 31 декабря 2017 г.	3200	102 850 166	-	-	-	31 735 838	134 586 004
<u>За 2018 г.</u>							
Увеличение капитала - всего:	3310	-	-	-	-	15 528 321	15 528 321
в том числе:							
чистая прибыль	3311	X	X	X	X	15 528 321	15 528 321
переоценка имущества	3312	X	X	-	X	-	-
доходы, относящиеся непосредственно на увеличение капитала	3313	X	X	-	X	-	-
дополнительный выпуск акций	3314	-	-	-	X	-	-
увеличение номинальной стоимости акций	3315	-	-	-	X	-	-
реорганизация юридического лица	3316	-	-	-	-	-	-
Уменьшение капитала - всего:	3320	-	-	-	-	(10 000 000)	(10 000 000)
в том числе:							
убыток	3321	X	X	X	X	-	-
переоценка имущества	3322	X	X	-	X	-	-
расходы, относящиеся непосредственно на уменьшение капитала	3323	X	X	-	X	-	-
уменьшение номинальной стоимости акций	3324	-	-	-	X	-	-
уменьшение количества акций	3325	-	-	-	X	-	-
реорганизация юридического лица	3326	-	-	-	-	-	-
дивиденды	3327	X	X	X	X	(10 000 000)	(10 000 000)
Изменение добавочного капитала	3330	X	X	-	-	-	X
Изменение резервного капитала	3340	X	X	X	-	-	X
Величина капитала на 31 декабря 2018 г.	3300	102 850 166	-	-	-	37 264 158	140 114 324

2. Корректировки в связи с изменением учетной политики и исправлением ошибок

Наименование показателя	Код	На 31 декабря 2016 г.	Изменения капитала за 2017 г.		На 31 декабря 2017 г.
			за счет чистой прибыли (убытка)	за счет иных факторов	
Капитал - всего					
до корректировок	3400	128 261 631	7 136 889	(812 517)	134 586 003
корректировка в связи с:	3410	-	-	-	-
изменением учетной политики	3420	-	-	-	-
исправлением ошибок	3500	128 261 631	7 136 889	(812 517)	134 586 003
после корректировок					
в том числе:					
нераспределенная прибыль (непокрытый убыток):					
до корректировок	3401	25 411 465	7 136 889	(812 516)	31 735 838
корректировка в связи с:					
изменением учетной политики	3411	-	-	-	-
исправлением ошибок	3421	-	-	-	-
после корректировок	3501	25 411 465	7 136 889	(812 516)	31 735 838
до корректировок	3402	-	-	-	-
корректировка в связи с:					
изменением учетной политики	3412	-	-	-	-
исправлением ошибок	3422	-	-	-	-
после корректировок	3502	-	-	-	-

3. Чистые активы

Наименование показателя	Код	На 31 декабря 2018 г.	На 31 декабря 2017 г.	На 31 декабря 2016 г.
Чистые активы	3600	140 114 325	134 586 015	128 261 652



(Handwritten signature)

Хардинов Михаил Юрьевич
(расшифровка подписи)



**Отчет о движении денежных средств
за Январь - Декабрь 2018г.**

Организация Акционерное общество "ЕВРОСИБЭНЕРГО"
Идентификационный номер налогоплательщика

Вид экономической деятельности Производство электроэнергии гидроэлектростанциями, в том числе деятельность по обеспечению работоспособности электростанций

Организационно-правовая форма / форма собственности
Непубличные акционерные общества / Собственность иностранных юридических лиц

Единица измерения: в тыс. рублей

Дата (число, месяц, год)

Форма по ОКУД

по ОКПО

ИНН

по ОКВЭД

по ОКОПФ / ОКФС

по ОКЕИ

Коды		
0710004		
31	12	2018
88303955		
7706697347		
35.11.2		
12267	23	
384		

Наименование показателя	Код	За Январь - Декабрь 2018г.	За Январь - Декабрь 2017г.
Денежные потоки от текущих операций			
Поступления - всего	4110	36 831 751	39 573 328
в том числе:			
от продажи продукции, товаров, работ и услуг	4111	36 365 269	39 469 508
арендных платежей, лицензионных платежей, роялти, комиссионных и иных аналогичных платежей	4112	-	-
от перепродажи финансовых вложений	4113	-	-
	4114	-	-
прочие поступления	4119	466 482	103 820
Платежи - всего	4120	(24 587 427)	(36 736 803)
в том числе:			
поставщикам (подрядчикам) за сырье, материалы, работы, услуги	4121	(14 393 366)	(19 304 108)
в связи с оплатой труда работников	4122	(357 732)	(368 140)
процентов по долговым обязательствам	4123	(7 923 273)	(8 850 516)
налога на прибыль	4124	(1 048 380)	(2 349 671)
платежи во внебюджетные фонды	4125	(75 719)	(68 021)
прочие платежи	4129	(788 957)	(5 796 347)
Сальдо денежных потоков от текущих операций	4100	12 244 324	2 836 525
Денежные потоки от инвестиционных операций			
Поступления - всего	4210	10 568 450	2 026 805
в том числе:			
от продажи внеоборотных активов (кроме финансовых вложений)	4211	-	-
от продажи акций (долей участия) в других организациях	4212	-	-
от возврата предоставленных займов, от продажи долговых ценных бумаг (прав требования денежных средств к другим лицам)	4213	670 846	-
дивидендов, процентов по долговым финансовым вложениям и аналогичных поступлений от долевого участия в других организациях	4214	9 896 004	2 026 805
	4215	-	-
прочие поступления	4219	1 600	-
Платежи - всего	4220	(13 501 564)	(10 944 205)
в том числе:			
в связи с приобретением, созданием, модернизацией, реконструкцией и подготовкой к использованию внеоборотных активов	4221	(4 613)	(5 464)
в связи с приобретением акций (долей участия) в других организациях	4222	-	(7 175 034)
в связи с приобретением долговых ценных бумаг (прав требования денежных средств к другим лицам), предоставление займов другим лицам	4223	(13 496 951)	(1 705 000)
процентов по долговым обязательствам, включаемым в стоимость инвестиционного актива	4224	-	-
	4225	-	-
прочие платежи	4229	-	(2 058 707)
Сальдо денежных потоков от инвестиционных операций	4200	(2 933 114)	(8 917 400)



АУДИТОР
заклучений 13

Наименование показателя	Код	За Январь - Декабрь 2018г.	За Январь - Декабрь 2017г.
Денежные потоки от финансовых операций			
Поступления - всего	4310	-	9 610 187
в том числе:			
получение кредитов и займов	4311	-	9 440 000
денежных вкладов собственников (участников)	4312	-	-
от выпуска акций, увеличения долей участия	4313	-	-
от выпуска облигаций, векселей и других долговых ценных бумаг и др.	4314	-	-
	4315	-	-
прочие поступления	4319	-	170 187
Платежи - всего	4320	(10 000 000)	(1 866 100)
в том числе:			
собственникам (участникам) в связи с выкупом у них акций (долей участия) организации или их выходом из состава участников	4321	-	-
на выплату дивидендов и иных платежей по распределению прибыли в пользу собственников (участников)	4322	(10 000 000)	(802 360)
в связи с погашением (выкупом) векселей и других долговых ценных бумаг, возврат кредитов и займов	4323	-	(1 063 740)
	4324	-	-
прочие платежи	4329	-	-
Сальдо денежных потоков от финансовых операций	4300	(10 000 000)	7 744 087
Сальдо денежных потоков за отчетный период	4400	(688 790)	1 663 212
Остаток денежных средств и денежных эквивалентов на начало отчетного периода	4450	3 055 300	1 404 794
Остаток денежных средств и денежных эквивалентов на конец отчетного периода	4500	2 364 904	3 055 300
Величина влияния изменений курса иностранной валюты по отношению к рублю	4490	(1 606)	(12 706)

Руководитель

(подпись)

Хардинов Михаил Юрьевич

(расшифровка подписи)



**Пояснения к бухгалтерскому балансу
и отчету о финансовых результатах (тыс. руб)**

**1. Нематериальные активы и расходы на научно-исследовательские, опытно-конструкторские и технологические работы (НИОКР)
1.1. Наличие и движение нематериальных активов**

Форма 0710005 с.1

Наименование показателя	Код	Период	На начало года		Изменения за период						На конец периода		
			первоначальная стоимость	накопленная амортизация и убытки от обесценения	Поступило	Выбыло		начислено амортизации	Убыток от обесценения	Переоценка		первоначальная стоимость	накопленная амортизация и убытки от обесценения
						первоначальная стоимость	накопленная амортизация и убытки от обесценения			Первоначальная стоимость	Накопленная амортизация		
Нематериальные активы - всего	5100	за 2018 г.	1 340	(1 159)	2 218	-	-	(467)	-	-	-	3 558	(1 626)
	5110	за 2017 г.	1 340	(1 090)	-	-	-	(69)	-	-	-	1 340	(1 159)
Прочие нематериальные активы	5101	за 2018 г.	692	(692)	2 177	-	-	(393)	-	-	-	2 869	(1 085)
	5111	за 2017 г.	692	(692)	-	-	-	-	-	-	-	692	(692)
Исключительное право владельца на товарный знак и знак обслуживания,	5102	за 2018 г.	648	(467)	-	-	-	(69)	-	-	-	648	(536)
наименование места происхождения товаров	5112	за 2017 г.	648	(398)	-	-	-	(69)	-	-	-	648	(467)
Исключительное авторское право на программы для ЭВМ, базы данных	5103	за 2018 г.	-	-	41	-	-	(5)	-	-	-	41	(5)
	5113	за 2017 г.	-	-	-	-	-	-	-	-	-	-	-

1.2. Первоначальная стоимость нематериальных активов, созданных самой организацией

Наименование показателя	Код	На 31 декабря 2018 г.		На 31 декабря 2017 г.		На 31 декабря 2016 г.	
		5120	-	-	-	-	-
Всего							
в том числе:							
		5121	-	-	-	-	-



1.3. Нематериальные активы с полностью погашенной стоимостью

Наименование показателя	Код	На 31 декабря 2018 г.	На 31 декабря 2017 г.	На 31 декабря 2016 г.
Всего	5130	2	2	2
в том числе:				
Прочие нематериальные активы	5131	2	2	2

1.4. Наличие и движение результатов НИОКР

Наименование показателя	Код	Период	На начало года		Поступило	Изменения за период		На конец периода	
			первоначальная стоимость	часть стоимости, списанной на расходы		первоначальная стоимость	часть стоимости, списанной на расходы за период	первоначальная стоимость	часть стоимости, списанной на расходы
НИОКР - всего	5140	за 2018 г.	-	-	-	-	-	-	-
	5150	за 2017 г.	-	-	-	-	-	-	-
в том числе:									
	5141	за 2018 г.	-	-	-	-	-	-	-
	5151	за 2017 г.	-	-	-	-	-	-	-

1.5. Незаконченные и неоформленные НИОКР и незаконченные операции по приобретению нематериальных активов

Наименование показателя	Код	Период	На начало года	Изменения за период			На конец периода
				затраты за период	списано затрат как не давших положительного результата	принято к учету в качестве нематериальных активов или НИОКР	
Затраты по незаконченным исследованиям и разработкам - всего	5160	за 2018 г.	1 230	4 243	-	(574)	4 899
	5170	за 2017 г.	-	1 230	-	-	1 230
в том числе:							
Разработка силового трансформатора (ИЭСК)	5161	за 2018 г.	539	3 617	-	-	4 156
	5171	за 2017 г.	-	539	-	-	539
Разработка солнечных ячеек на основе перовскитов (КГЭС)	5162	за 2018 г.	691	626	-	(574)	743
	5172	за 2017 г.	-	691	-	-	691
незаконченные операции по приобретению нематериальных активов - всего	5180	за 2018 г.	1 523	1 170	-	(2 225)	468
	5190	за 2017 г.	-	1 523	-	-	1 523
в том числе:							
Информационный портал	5181	за 2018 г.	1 515	469	-	(1 984)	-
	5191	за 2017 г.	-	1 515	-	-	1 515
Автоматизированная методологическая модель	5182	за 2018 г.	8	127	-	(47)	88
	5192	за 2017 г.	-	8	-	-	8
Разработка солнечных ячеек на основе перовскитов (патенты)	5183	за 2018 г.	-	574	-	(194)	380
	5193	за 2017 г.	-	-	-	-	-



2. Основные средства
2.1. Наличие и движение основных средств

Наименование показателя	Код	Период	На начало года		Изменения за период						На конец периода	
			первоначальная стоимость	накопленная амортизация	Поступило	Выбыло объектов		начислено амортизации	Переоценка		первоначальная стоимость	накопленная амортизация
						первоначальная стоимость	накопленная амортизация		Первоначальная стоимость	накопленная амортизация		
Основные средства (без учета доходных вложений в материальные ценности) - всего	5200	за 2018 г.	2 351	(1 089)	439	-	-	(721)	-	-	2 789	(1 810)
	5210	за 2017 г.	1 363	(424)	988	-	-	(666)	-	-	2 351	(1 090)
в том числе: Офисное оборудование	5201	за 2018 г.	1 619	(989)	439	-	-	(574)	-	-	2 058	(1 563)
	5211	за 2017 г.	1 167	(402)	452	-	-	(588)	-	-	1 619	(990)
Другие виды основных средств	5202	за 2018 г.	731	(100)	-	-	-	(147)	-	-	731	(247)
	5212	за 2017 г.	196	(22)	536	-	-	78	-	-	732	(100)
Учтено в составе доходных вложений в материальные ценности - всего	5220	за 2018 г.	-	-	-	-	-	-	-	-	-	-
	5230	за 2017 г.	-	-	-	-	-	-	-	-	-	-
в том числе:	5221	за 2018 г.	-	-	-	-	-	-	-	-	-	-
	5231	за 2017 г.	-	-	-	-	-	-	-	-	-	-



2.2. Незавершенные капитальные вложения

Наименование показателя	Код	Период	На начало года	Изменения за период			На конец периода
				затраты за период	списано	принято к учету в качестве основных средств или увеличена стоимость	
Незавершенное строительство и незаконченные операции по приобретению, модернизации и т.п. основных средств - всего	5240	за 2018 г.	-	3 489	-	(439)	3 050
	5250	за 2017 г.	-	-	-	-	-
в том числе: Компьютеры и оргтехника	5241	за 2018 г.	-	439	-	439	-
	5251	за 2017 г.	-	-	-	-	-
МГЭС "Сегозерская"	5242	за 2018 г.	-	3 050	-	-	3 050
	5252	за 2017 г.	-	-	-	-	-

2.3. Изменение стоимости основных средств в результате достройки, дооборудования, реконструкции и частичной ликвидации

Наименование показателя	Код	за 2018 г.	за 2017 г.
Увеличение стоимости объектов основных средств в результате достройки, дооборудования, реконструкции - всего	5260	-	-
в том числе:	5261	-	-
Уменьшение стоимости объектов основных средств в результате частичной ликвидации - всего:	5270	-	-
в том числе:	5271	-	-

2.4. Иное использование основных средств

Наименование показателя	Код	На 31 декабря 2018 г.	На 31 декабря 2017 г.	На 31 декабря 2016 г.
Переданные в аренду основные средства, числящиеся на балансе	5280	-	-	-
Переданные в аренду основные средства, числящиеся за балансом	5281	-	-	-
Полученные в аренду основные средства, числящиеся на балансе	5282	-	-	-
Полученные в аренду основные средства, числящиеся за балансом	5283	34 115 154	32 359 587	31 417 351
Объекты недвижимости, принятые в эксплуатацию и фактически используемые, находящиеся в процессе государственной регистрации	5284	-	-	-
Основные средства, переведенные на консервацию	5285	-	-	-
Иное использование основных средств (залог и др.)	5286	-	-	-
	5287	-	-	-

3. Финансовые вложения
3.1. Наличие и движение финансовых вложений

Наименование показателя	Код	Период	Изменения за период				На конец периода		
			На начало года		выбыло (погашено)		Текущей рыночной стоимости (убытков от обесценения)	первоначальная стоимость	накопленная коррективная
			первоначальная стоимость	накопленная коррективная тировка	Поступило	первоначальная стоимость			
Долгосрочные - всего	5301	за 2018 г.	240 931 943	-	9 842 509	(3 203 766)	-	247 570 686	-
	5311	за 2017 г.	230 966 399	-	9 965 543	-	-	240 931 943	-
в том числе:									
акции	5302	за 2018 г.	129 584 686	-	-	-	-	129 584 686	-
	5312	за 2017 г.	128 499 143	-	1 085 543	-	-	129 584 686	-
займы	5303	за 2018 г.	4 638 000	-	9 842 509	(3 203 766)	-	11 276 743	-
	5313	за 2017 г.	2 933 000	-	1 705 000	-	-	4 638 000	-
паи	5304	за 2018 г.	106 709 257	-	-	-	-	106 709 257	-
	5314	за 2017 г.	99 534 257	-	7 175 000	-	-	106 709 257	-
Краткосрочные - всего	5305	за 2018 г.	13 340	-	6 546 420	(13 340)	-	6 546 420	-
	5315	за 2017 г.	92 259	-	348 137	(392 007)	-	13 340	-
в том числе:									
приобретение прав требования	5306	за 2018 г.	13 340	-	-	(13 340)	-	-	-
	5316	за 2017 г.	35 205	-	198 137	(184 954)	-	13 340	-
долговые ценные бумаги	5307	за 2018 г.	-	-	-	-	-	-	-
	5317	за 2017 г.	55 053	-	-	(55 053)	-	-	-
депозитные счета	5308	за 2018 г.	-	-	-	-	-	-	-
	5318	за 2017 г.	2 000	-	150 000	(152 000)	-	-	-
займы	5309	за 2018 г.	-	-	6 546 420	-	-	6 546 420	-
	5319	за 2017 г.	-	-	-	-	-	-	-
Финансовых вложений - итого	5300	за 2018 г.	240 945 283	-	16 388 929	(3 217 106)	-	254 117 106	-
	5310	за 2017 г.	231 058 658	-	10 313 680	(392 007)	-	240 945 283	-



3.2. Иное использование финансовых вложений

Наименование показателя	Код	На 31 декабря 2018 г.	На 31 декабря 2017 г.	На 31 декабря 2016 г.
Финансовые вложения, находящиеся в залоге - всего	5320	-	-	-
в том числе:				
	5321	-	-	-
Финансовые вложения, переданные третьим лицам (кроме продажи) - всего	5325	-	-	-
в том числе:				
	5326	-	-	-
Иное использование финансовых вложений	5329	-	-	-

4. Запасы
4.1. Наличие и движение запасов

Наименование показателя	Код	Период	На начало года		Изменения за период						На конец периода		
			себе-стоимость	величина резерва под снижение стоимости	поступления и затраты	выбыло		убытков от снижения стоимости	оборот запасов между их группами (видами)	себе-стоимость	величина резерва под снижение стоимости		
						себе-стоимость	резерв под снижение стоимости						
Запасы - всего	5400	за 2018 г.	1 043	-	10 534 693	(10 534 053)	-	-	-	-	-	1 683	-
	5420	за 2017 г.	1 884	-	8 486 743	(8 487 584)	-	-	-	-	X	1 043	-
в том числе:													
Сырье, материалы и другие аналогичные ценности	5401	за 2018 г.	958	-	17 959	(17 630)	-	-	-	-	-	1 287	-
	5421	за 2017 г.	1 551	-	12 879	(13 472)	-	-	-	-	-	958	-
Готовая продукция	5402	за 2018 г.	-	-	-	-	-	-	-	-	-	-	-
	5422	за 2017 г.	-	-	-	-	-	-	-	-	-	-	-
Товары для перепродажи	5403	за 2018 г.	-	-	10 511 704	(10 511 704)	-	-	-	-	-	-	-
	5423	за 2017 г.	-	-	8 473 735	(8 473 735)	-	-	-	-	-	-	-
Товары и готовая продукция отгруженные	5404	за 2018 г.	-	-	-	-	-	-	-	-	-	-	-
	5424	за 2017 г.	-	-	-	-	-	-	-	-	-	-	-
Затраты в незавершенном производстве	5405	за 2018 г.	-	-	-	-	-	-	-	-	-	-	-
	5425	за 2017 г.	-	-	-	-	-	-	-	-	-	-	-
Прочие запасы и затраты	5406	за 2018 г.	-	-	-	-	-	-	-	-	-	-	-
	5426	за 2017 г.	-	-	-	-	-	-	-	-	-	-	-
Расходы будущих периодов (для объектов аналитического учета, которые в балансе отражаются в составе «Запасов»)	5407	за 2018 г.	85	-	5 030	(4 719)	-	-	-	-	-	396	-
	5427	за 2017 г.	333	-	129	(377)	-	-	-	-	-	85	-
	5408	за 2018 г.	-	-	-	-	-	-	-	-	-	-	-
	5428	за 2017 г.	-	-	-	-	-	-	-	-	-	-	-

4.2. Запасы в залоге

Наименование показателя	Код	На 31 декабря 2018 г.	На 31 декабря 2017 г.	На 31 декабря 2016 г.
Запасы, не оплаченные на отчетную дату - всего	5440	-	-	-
в том числе:				
Запасы, находящиеся в залоге по договору - всего	5441	-	-	-
в том числе:	5445	-	-	-
	5446	-	-	-



5. Дебиторская и кредиторская задолженность
5.1. Наличие и движение дебиторской задолженности

Наименование показателя	Код	Период	Изменения за период						На конец периода			
			На начало года			выбыло			перевод из Долго- в краткосрочную задолженность	учтенная по условиям Договора	величина резерва по сомнительным Долгам	
			учтенная по условиям Договора	величина резерва по сомнительным Долгам	в результате хозяйственных операций (сумма Долга по сделке, операции)	причитающиеся проценты, штрафы и иные начисления	погашение	списание на финансовый результат				восстановление резерва
Долгосрочная дебиторская задолженность - всего	5501	за 2018 г.	270	-	382 137	-	(92 951)	-	(1)	1 550 710	1 840 166	(1)
	5521	за 2017 г.	-	-	270	-	-	-	-	-	270	-
в том числе:												
Расчеты с покупателями и заказчиками	5502	за 2018 г.	-	-	-	-	-	-	-	-	-	-
	5522	за 2017 г.	-	-	-	-	-	-	-	-	-	-
Авансы выданные	5503	за 2018 г.	-	-	1 291	-	-	-	(1)	-	1 291	(1)
	5523	за 2017 г.	-	-	-	-	-	-	-	-	-	-
Прочая	5504	за 2018 г.	270	-	380 846	-	(92 951)	-	-	(270)	1 838 875	-
	5524	за 2017 г.	-	-	270	-	-	-	-	-	270	-
	5505	за 2018 г.	-	-	-	-	-	-	-	-	-	-
	5525	за 2017 г.	-	-	-	-	-	-	-	-	-	-
Краткосрочная дебиторская задолженность - всего	5510	за 2018 г.	7 659 194	(32 453)	7 238 092	-	(5 724 254)	(1 109)	(100 975)	(1 550 710)	7 621 213	(133 428)
	5530	за 2017 г.	8 751 940	(16 567)	2 257 655	-	(3 348 441)	(1 960)	(15 886)	-	7 659 194	(32 453)
в том числе:												
Расчеты с покупателями и заказчиками	5511	за 2018 г.	2 205 052	(30 745)	2 259 260	-	(1 789 754)	(995)	(36 627)	-	2 673 563	(67 372)
	5531	за 2017 г.	2 563 075	(16 567)	2 148 683	-	(2 504 794)	(1 912)	(14 178)	-	2 205 052	(30 745)
Авансы выданные	5512	за 2018 г.	33 026	-	37 527	-	(31 736)	-	-	-	38 817	-
	5532	за 2017 г.	33 771	-	9 228	-	(9 973)	-	-	-	33 026	-
Прочая	5513	за 2018 г.	5 421 116	(1 708)	4 941 305	-	(3 902 764)	(114)	(64 348)	(1 550 710)	4 908 833	(66 056)
	5533	за 2017 г.	6 155 094	-	99 744	-	(833 674)	(48)	(1 708)	-	5 421 116	(1 708)
	5514	за 2018 г.	-	-	-	-	-	-	-	-	-	-
	5534	за 2017 г.	-	-	-	-	-	-	-	-	-	-
Итого	5500	за 2018 г.	7 659 464	(32 453)	7 620 229	-	(5 817 205)	(1 109)	(100 976)	X	9 461 379	(133 429)
	5520	за 2017 г.	8 751 940	(16 567)	2 257 925	-	(3 348 441)	(1 960)	(15 886)	X	7 659 464	(32 453)



5.2. Просроченная дебиторская задолженность

Наименование показателя	На 31 декабря 2018 г.		На 31 декабря 2017 г.		На 31 декабря 2016 г.		
	Код	учтенная по условиям договора	балансовая стоимость	учтенная по условиям договора	балансовая стоимость	учтенная по условиям договора	балансовая стоимость
Всего	5540	1 041 917	908 489	580 536	549 790	585 886	570 541
в том числе:							
расчеты с покупателями и заказчиками	5541	963 255	895 883	580 536	549 790	585 886	570 541
расчеты с поставщиками и заказчиками (в части авансовых платежей, предоплат)	5542	6	5	-	-	-	-
прочая	5543	78 656	12 601	-	-	-	-
	5544	-	-	-	-	-	-

5.3. Наличие и движение кредиторской задолженности

Наименование показателя	Код	Период	Остаток на начало года	Изменения за период					перевод из Долго- в краткосрочную задолженность	Остаток на конец периода
				поступление		погашение	выбыло			
				в результате хозяйственных операций (сумма долга по сделке, операции)	притягиваемые проценты, штрафы и иные начисления		списание на финансовый результат	балансовая стоимость		
Долгосрочная кредиторская задолженность - всего	5551	за 2018 г.	107 867 265	6 794 447	1 191 375	(2 358 215)	-	(15 071 897)	98 422 975	
	5571	за 2017 г.	101 619 289	10 206 923	-	(3 532 952)	-	(425 995)	107 867 265	
в том числе:										
кредиты	5552	за 2018 г.	93 749 444	6 737 854	-	(2 358 215)	-	(17 605 404)	80 523 679	
	5572	за 2017 г.	95 686 045	2 022 346	-	(3 532 952)	-	(425 995)	93 749 444	
займы	5553	за 2018 г.	14 117 821	56 593	1 191 375	-	-	2 533 507	17 899 296	
	5573	за 2017 г.	5 933 244	8 184 577	-	-	-	-	14 117 821	
прочая	5554	за 2018 г.	-	-	-	-	-	-	-	
	5574	за 2017 г.	-	-	-	-	-	-	-	
	5555	за 2018 г.	-	-	-	-	-	-	-	
	5575	за 2017 г.	-	-	-	-	-	-	-	
Краткосрочная кредиторская задолженность - всего	5560	за 2018 г.	9 354 736	4 649 134	8 483 422	(10 143 473)	-	15 071 897	27 415 716	
	5580	за 2017 г.	11 544 849	1 432 485	8 521 614	(12 570 207)	-	425 995	9 354 736	
в том числе:										
расчеты с поставщиками и подрядчиками	5561	за 2018 г.	833 438	2 977 174	-	(833 438)	-	-	2 977 174	
	5581	за 2017 г.	2 952 519	833 107	-	(2 952 188)	-	-	833 438	
авансы полученные	5562	за 2018 г.	-	-	-	-	-	-	-	
	5582	за 2017 г.	-	-	-	-	-	-	-	
расчеты по налогам и взносам	5563	за 2018 г.	1 153 229	1 563 873	-	(1 153 229)	-	-	1 563 873	
	5583	за 2017 г.	1 493 480	167 823	5	(508 079)	-	-	1 153 229	
кредиты	5564	за 2018 г.	4 771 220	104 657	8 295 234	(7 965 099)	-	17 605 404	22 811 416	
	5584	за 2017 г.	4 376 183	-	8 273 580	(8 304 538)	-	425 995	4 771 220	
займы	5565	за 2018 г.	2 461 734	-	188 188	(56 592)	-	(2 533 507)	59 823	
	5585	за 2017 г.	2 213 705	203 504	248 029	(203 504)	-	-	2 461 734	
прочая	5566	за 2018 г.	135 115	3 430	-	(135 115)	-	-	3 430	
	5586	за 2017 г.	508 962	228 051	-	(601 898)	-	-	135 115	
	5567	за 2018 г.	-	-	-	-	-	-	-	



	5587	за 2017 г.	-	-	-	-	-	-	-	-	-	-
Итого	5550	за 2018 г.	117 222 001	11 443 581	9 674 797	(12 501 688)	-	-	X	-	125 838 691	-
	5570	за 2017 г.	113 164 138	11 639 408	8 521 614	(16 103 159)	-	-	X	-	117 222 001	-



5.4. Просроченная кредиторская задолженность

Наименование показателя	Код	На 31 декабря 2018 г.	На 31 декабря 2017 г.	На 31 декабря 2016 г.
Всего	5590	1 377 494	105 396	2 102 582
в том числе:				
расчеты с поставщиками и подрядчиками	5591	1 377 494	105 396	2 102 582
расчеты с покупателями и заказчиками	5592	-	-	-
	5593	-	-	-



6. Затраты на производство

Наименование показателя	Код	за 2018 г.	за 2017 г.
Материальные затраты	5610	10 521 194	8 483 161
Расходы на оплату труда	5620	367 046	366 310
Отчисления на социальные нужды	5630	71 844	70 125
Амортизация	5640	1 188	735
Прочие затраты	5650	6 226 206	5 972 806
Итого по элементам	5660	17 187 478	14 893 137
Изменение остатков (прирост [-]); незавершенного производства, готовой продукции и др.	5670	-	-
Изменение остатков (уменьшение [+]); незавершенного производства, готовой продукции и др.	5680	-	-
Итого расходы по обычным видам деятельности	5600	17 187 478	14 893 137

7. Оценочные обязательства

Наименование показателя	Код	Остаток на начало года	Признано	Погашено	Списано как избыточная сумма	Остаток на конец периода
Оценочные обязательства - всего	5700	19 349	51 009	(38 576)	-	31 782
в том числе:						
Резерв по оплате отпусков	5701	19 349	51 009	(38 576)	-	31 782

8. Обеспечения обязательств

Наименование показателя	Код	На 31 декабря 2018 г.	На 31 декабря 2017 г.	На 31 декабря 2016 г.
Полученные - всего	5800	-	-	-
в том числе:				
5801				
Выданные - всего	5810	80 612 225	88 596 432	88 596 432
в том числе:				
5811				

9. Государственная помощь

Наименование показателя	Код	за 2018 г.		за 2017 г.
		На начало года	Получено за год	Возвращено за год
Получено бюджетных средств - всего	5900	-	-	-
в том числе:				
на текущие расходы	5901	-	-	-
на вложения во внеоборотные активы	5905	-	-	-
Бюджетные кредиты - всего				
в том числе:				
за 2018 г.	5910	-	-	-
за 2017 г.	5920	-	-	-
за 2018 г.	5911	-	-	-
за 2017 г.	5921	-	-	-

**Пояснения к бухгалтерскому балансу
и отчету о финансовых результатах
АО «ЕвроСибЭнерго»
за 2018 г.**



1. ОСНОВНЫЕ СВЕДЕНИЯ.

1.1.Общая информация

АО «ЕвроСибЭнерго»

ИНН 7706697347/КПП 244601001

(с 22.02.2018 как крупнейшему налогоплательщику присвоен КПП 997650001)

Юридический адрес: 663091 РФ, Красноярский край, г. Дивногорск, ул. Чкалова, д.165, этаж 1, помещение II, комната 3.

Дата государственной регистрации: 08 сентября 2008 года, ОГРН 5087746073817.

Среднесписочная численность работающих Общества по состоянию за 31.12.2018 составила 137 чел.

Уставный капитал на 31.12.2018 года составляет 102 850 166 тыс.руб.

1.2.Основные виды деятельности

Основными видами деятельности является:

- Производство электроэнергии гидроэлектростанциями, в том числе деятельность по обеспечению работоспособности электростанций (35.11.2);
- Торговля электроэнергией (35.14);
- Торговля оптовая неспециализированная (46.90);
- Деятельность внутреннего водного грузового транспорта (50.40);
- Деятельность в области права (69.10);
- Консультирование по вопросам коммерческой деятельности и управления (70.22);
- Деятельность рекламных агентств (73.11);
- Исследование конъюнктуры рынка и изучение общественного мнения (73.20);
- Деятельность по предоставлению прочих вспомогательных услуг для бизнеса, не включенная в другие группировки (82.99).

1.3.Филиалы и представительства Общества

Общество имеет четыре обособленных структурных подразделения, созданные в соответствии с законодательством Российской Федерации:

№ п/п	Наименование филиала (обособленного подразделения)	Адрес (местонахождение)
1	Филиал АО «ЕвроСибЭнерго» «Красноярская ГЭС» (КПП 244643001)	РФ, Красноярский край, г. Дивногорск, Нижний проезд, 37/1, этаж 3, ком.11
2	Красноярское представительство АО «ЕвроСибЭнерго» (КПП 246544001)	660111, РФ, Красноярский край, г. Красноярск, ул. Пограничников, здание 42, строение 46
3	Обособленное подразделение в г. Иркутск (КПП 380845001)	644011, РФ, Иркутская область, г. Иркутск, ул. Сухэ-Батора, 3
4	Обособленное подразделение в г. Москва (КПП 773045001)	121096, г. Москва, ул. Василисы Кожиной, д.1



Для аудиторских
заключений 34

1.4. Информация об органах управления

Органами управления Общества являются:

- Общее собрание акционеров;
- Единоличный исполнительный орган – Генеральный директор.

Генеральным директором в настоящее время является Хардилов Михаил Юрьевич.

1.5. Сведения об аудиторе

Аудитором Общества является Общество с ограниченной ответственностью «Интерком Аудит» (ООО «Интерком-Аудит») (Член СРО ААС, ОРНЗ 11606074492), 119607, ГОРОД МОСКВА, 3-УЛИЦА ЯМСКОГО ПОЛЯ, ДОМ 2, КОРПУС 13, ЭТАЖ 7.

1.6. Основа составления бухгалтерского учёта

Ведение бухгалтерского учёта и составление бухгалтерской отчётности в Обществе осуществляется в соответствии с нормами, установленными Федеральным законом от 06.12.2011 № 402-ФЗ «О бухгалтерском учете», Планом счетов бухгалтерского учёта финансово-хозяйственной деятельности организаций и Инструкцией по его применению, утвержденными приказом Минфина России от 31.10.2000 № 94н, Положениями о бухгалтерском учете и отчетности, действующими в Российской Федерации, другими нормативными актами РФ, составляющими систему нормативного регулирования бухгалтерского учета в Российской Федерации.

Имущество и обязательства Общества обособлены от имущества и обязательств акционеров Общества, государства, других организаций. Взаимоотношения между Обществом и акционерами Общества регулируются на основе действующих законодательных актов и договоров между ними.

Все факты хозяйственной деятельности Общества, отраженные в бухгалтерских регистрах, относятся к тому отчетному периоду, в котором они имели место независимо от фактического времени поступления или выплаты денежных средств, за исключением моментов, разрешенных действующим законодательством или нормативными актами Министерства Финансов Российской Федерации.

Бухгалтерская отчетность Общества формируется специализированной организацией на основании консолидации информации об имуществе, обязательствах и результатах деятельности филиалов.

Оценка имущества, обязательств и активов, фактов хозяйственной деятельности осуществляется в валюте Российской Федерации.

На основании ч. 8 ст. 13 Закона N 402-ФЗ бухгалтерская отчетность, включая пояснения считается составленной после того, как ее подписал на бумажном носителе Уполномоченный представитель Общества.

В целях формирования полного представления о финансовом положении Общества, финансовых результатах его деятельности и изменениях в его финансовом положении, в пояснениях к бухгалтерской отчетности Общества включена соответствующая дополнительная информация.

В пояснениях представлены сведения об учетной политике Общества, обеспечивающие пользователей дополнительными данными, которые не отражены в бухгалтерском балансе и отчет о финансовых показателях.

Бухгалтерская отчетность сформирована Обществом исходя из действующих в Российской Федерации правил бухгалтерского учета и отчетности, случаи существенных отступлений отсутствуют.



2. ОСНОВНЫЕ ЭЛЕМЕНТЫ УЧЕТНОЙ ПОЛИТИКИ.

Бухгалтерский учет сформирован, исходя из действующих в Российской Федерации правил бухгалтерского учета и отчетности, в частности Федерального закона «О бухгалтерском учете» и «Положения по ведению бухгалтерского учета и бухгалтерской отчетности» в Российской Федерации, утвержденного Министерством финансов Российской Федерации. При формировании бухгалтерской отчетности Обществом не допускались отступления от правил бухгалтерского учета и отчетности.

Учетная политика общества сформирована исходя из допущений, предусмотренных пунктом 5 ПБУ 1/2008 «Учетная политика организации». При подготовке бухгалтерской отчетности отсутствует значительная неопределенность в отношении событий и условий, которые могут породить существенные сомнения в применимости допущения непрерывности деятельности.

В Обществе применяется автоматизированная форма ведения учета. Бухгалтерский учет осуществляется с применением компьютерных программ:

- в головной компании обособленных подразделения, не выделенных на отдельный баланс (учет по которым ведется в головной компании) - «1С: Бухгалтерия - КСУ»,
- в обособленных подразделениях, выделенных на отдельный баланс – «1С:ЗУП» и системы SAP ERP

Ведение бухгалтерского учета в Обществе осуществляется в соответствии с требованиями Федерального закона РФ «О бухгалтерском учете», а также принятых в соответствии с ним Положений по бухгалтерскому учету, утвержденных приказами Минфина России.

В 2018 году ведение бухгалтерского учета возложено на специалистов ООО «УСЦ ЕвроСибЭнерго».

Учетная политика на 2018 год утверждена приказом Генерального директора.

Учетная политика Общества сформирована на основе следующих основных допущений:

- активы и обязательства Общества существуют обособленно от имущества и обязательств собственника Общества и активов и обязательств других организаций (допущение имущественной обособленности);

- Общество планирует продолжать свою деятельность в будущем и у него отсутствуют намерения и необходимость ликвидации, следовательно, обязательства будут погашаться в установленном порядке (допущение непрерывности деятельности);

- выбранная учетная политика применяется последовательно от одного отчетного года к другому (допущение последовательности применения учетной политики);

- факты хозяйственной деятельности Общества относятся к тому отчетному периоду (и, следовательно, отражаются в бухгалтерском учете), в котором они имели место, независимо от фактического времени поступления или выплаты денежных средств, связанных с этими фактами (допущение временной определенности фактов хозяйственной деятельности).


Учетная политика Общества предполагает соблюдение требований полноты, осмотрительности, приоритета содержания перед формой, непротиворечивости и рациональности.

2.1. Изменения в учетной политике

В учетную политику на 2018 год по сравнению с 2017 годом существенные изменения не вносились.

2.2. Исправление ошибок в бухгалтерском учете и отчетности

Существенных ошибок предшествующих периодов в 2018 году не выявлено.



2.3.Изменение сопоставимых данных в бухгалтерском учете

При составлении Отчета о движении денежных средств за 2018 г. изменился подход по отражению страховых взносов во внебюджетные фонды, соответственно, ретроспективным методом изменены показатели за 2017 г. Изменения приведены в таблице:

Строка отчета о ДДС	До корректировок	После корректировок	Разница	Пояснения
Строка 4125	0	-68 021	-68 021	Платежи во внебюджетные фонды отражены в отдельной строке
Строка 4129	-5 864 368	-5 796 347	+68 21	

3. ПОЯСНЕНИЯ ПО СУЩЕСТВЕННЫМ СТАТЬЯМ БУХГАЛТЕРСКОЙ ОТЧЕТНОСТИ

3.1.Основные средства

Учет основных средств ведется в соответствии с ПБУ 6/01 «Основные средства», утвержденным Приказом Минфина РФ от 30.03.2001 №26н (в редакции от 16.05.2016).

Активы, в отношении которых выполняются условия, предусмотренные п.4 ПБУ 6/01 «Учет основных средств», и стоимостью не более 40 000 руб. (включительно) за единицу, отражаются в бухгалтерском учете в составе материально-производственных запасов.

Амортизация основных средств по всем группам начисляется линейным способом от первоначальной стоимости объекта по нормам амортизации, исчисленной исходя из срока полезного использования этого объекта, определенного организацией самостоятельно.

В АО «ЕвроСибЭнерго» по состоянию на 31.12.2018 года остаточная (балансовая стоимость основных средств составляет: 979 тыс. руб.

На забалансовом счете 001 «Арендованные основные средства» у Общества числится арендованное имущество на сумму 34 115 154 тыс.руб.

3.2.Нематериальные активы

На балансе Общества по состоянию на 31.12.2018 г. остаточная (балансовая) стоимость нематериальных активов составляет 1 932 тыс.руб.


3.3.Учет вложений во внеоборотные активы

Учет незавершенного строительства ведется Обществом в соответствии с Положением по ведению бухгалтерского учета и бухгалтерской отчетности в РФ, утвержденным приказом Минфина РФ от 29.07.1998 № 34н (в редакции от 24.12.2010, с изменениями от 08.07.2016). Незавершенные вложения во внеоборотные активы включают объекты незавершенного строительства, оборудование требующего монтажа, приобретение нематериальных активов, выполнение научно-исследовательских, опытно-конструкторских и технологических работ.

По состоянию на 31.12.2018 года остатки по счету 08 оставляют 8 418 тыс. руб

3.4.Финансовые вложения

Учет финансовых вложений ведется Обществом в соответствии с ПБУ 19/02 «Учет финансовых вложений», утвержденным Приказом Минфина РФ от 10.12.2002 № 126н (в



редакции от 06.04.2015). Финансовые вложения принимаются к учету по первоначальной стоимости (учетной стоимости). Для целей последующей оценки подразделяются на финансовые вложения по которым определяется текущая рыночная стоимость и на финансовые вложения по которым их текущая рыночная стоимость не определяется.

Проверка на обесценение финансовых вложений по которым не определяется текущая рыночная стоимость производится один раз в год по состоянию на 31 декабря отчетного года, при наличии признаков устойчивого обесценения каких-либо финансовых вложений, по таким вложениям формируется резерв под обесценение.

По результатам проведенной проверки на обесценение финансовых вложений Общества в 2018 г. резерв под обесценение не формировался.

По состоянию на 31.12.2018 г. у Общества числятся:

- долгосрочные финансовые вложения на сумму 247 570 686 тыс. руб.;
- краткосрочные финансовые вложения на сумму 6 546 420 тыс. руб.

3.5. Запасы

Учет запасов ведется в соответствии с ПБУ 05/01 «Учет материально-производственных запасов», утвержденным приказом Минфина РФ от 09.06.2001 № 44н (в редакции от 16.05.2016) и Методическими указаниями по бухгалтерскому учету материально-производственных запасов, утвержденными Приказом Минфина РФ от 28.12.2001 № 119н (в редакции от 24.10.2016).

За единицу бухгалтерского учета запасов Общество принимает номенклатурный номер.

В соответствии с Учетной политикой поступление товарно-материальных ценностей и инвентаря производится по фактической себестоимости, исходя из фактически произведенных затрат на их приобретение и изготовление.

В бухгалтерском учете поступление материалов и инвентаря отражалось в учете с использованием субсчетов счета 10 «Сырье и материалы». Материалы по состоянию на 31.12.2018 г. составляют 1 287 тыс. руб.

Товары, предназначенные для продажи отражаются по покупной стоимости, остатка на 31.12.2018 г. не имеют.

В составе расходов будущих периодов у Общества числятся: лицензии, программные продукты.

В соответствии с п.19 ПБУ 4/99 активы и обязательства представляются как краткосрочные, если срок обращения (погашения) по ним не более 12 месяцев после отчетной даты или продолжительности операционного цикла, если он превышает 12 месяцев. Все остальные активы и обязательства представляются как долгосрочные.

По состоянию на 31.12.2018 года краткосрочные расходы будущих периодов составляют 396 тыс. руб.

3.6. Дебиторская задолженность

По состоянию на 31.12.2018 г. дебиторская задолженность составила 9 327 950 тыс. руб.

Крупнейшими дебиторами по состоянию на 31.12.2018 г. являются:

Gittspur Limited	4 380 434 тыс. руб.;
ЭН+ХОЛДИНГ ЛИМИТЕД	1 838 605 тыс. руб.;
ООО МАРЭМ+	922 401 тыс. руб.;
АО ЦФР	496 623 тыс. руб.

В соответствии с учетной политикой создается резерв по сомнительной дебиторской задолженности.

По состоянию на 31.12.2018 г. резерв по сомнительной задолженности — 133 429 тыс.руб.



3.7. Кредиторская задолженность

По состоянию на 31.12.2018 года кредиторская задолженность Общества составила 4 544 477 тыс.руб.

Крупнейшими кредиторами по состоянию на 31.12.2018 г. являются:

АО КРАСНОЯРСКАЯ ГЭС	2 576 904 тыс. руб.;
АО ЦФР	333 460 тыс. руб.;
ООО ЕвроСибЭнерго-распределенная генерация	22 019 тыс. руб.;
ООО Эн + девелопмент	25 296 тыс. руб.

3.8. Капитал и резервы

В пассиве баланса в составе собственного капитала Общества по состоянию на 31.12.2018 г. учитываются:

- уставный капитал – 102 850 166 тыс.руб;
- нераспределенная прибыль прошлых лет – 21 735 838 тыс.руб;
- нераспределенная прибыль отчетного года на сумму – 15 528 321 тыс.руб.

3.9. Порядок создания резервов

В соответствии с нормами учетной политики, Общество формирует оценочные резервы и резервы предстоящих расходов.

К оценочным резервам относятся:

- резерв по сомнительным долгам в случае признания дебиторской задолженности сомнительной, сумма которого на 31.12.2018 составляет 133 428 тыс.руб.;
- резерв под снижение стоимости материально-производственных запасов, которые морально устарели, полностью или частично потеряли свое первоначальное качество либо текущая рыночная стоимость которых снизилась – оснований для начислений данного резерва в 2018 году нет;
- резерв под обесценение финансовых вложений – оснований для начисления данного резерва в 2018 году нет.

3.10. Кредиты и займы

Долгосрочные кредиты и займы (проценты по ним) на конец отчетного периода составили 98 422 975 тыс. руб.;

Краткосрочные кредиты и займы (проценты по ним) на конец отчетного периода составили 22 871 239 тыс. руб.;

3.11. Оценочные обязательства, условные обязательства и условные активы

В бухгалтерском учете Общества создано оценочное обязательство в виде резерва на оплату отпусков работников в размере 31 782 тыс. руб. и отражено в краткосрочных обязательствах по строке 1540 бухгалтерского баланса.

Информация об остатках, формировании и использовании этого оценочного обязательства приведена в таблице:

Отчетный период	Наименование движения	Сумма, тыс. руб.
Остаток на 01.01.2018 г.		19 349
Обороты за 2018 г.	Сформировано резерва на	51 009

ИНТЕРКОМ
АУДИТ

	оплату отпусков	
	Использовано резерва на оплату отпусков	38 576
Остаток на 31.12.2018 г.		31 782

Условных обязательств и условных активов, превышающих уровень существенности, в 2018 году не выявлено.

3.12. Корректировка отчётности за предыдущие периоды

Корректировок отчетности за предыдущие периоды не было.

3.13. Порядок формирования доходов и расходов

Порядок учета доходов осуществляется в соответствии с требованиями ПБУ 9/99, расходов соответственно – ПБУ 10/99.

Финансовый результат организации отражается в Отчете о финансовых результатах с подразделением на:

- доходы и расходы по обычным видам деятельности;
- прочие доходы и расходы.

Общехозяйственные расходы Общества полностью признаются в текущем периоде как расходы по обычным видам деятельности и списываются в дебет счета 90.08 «Управленческие расходы».

Выручка от обычных видов деятельности в 2018 году составила 36 923 521 тыс. руб., в том числе:

- купля -продажа электроэнергии и мощности на сумму 36 801 024 тыс. руб.;
- услуги автотранспорта на сумму 61 768 тыс. руб.;
- управленческие услуги на сумму 58 950 тыс. руб.;
- услуги от аренды на сумму 1 456 тыс. руб.;
- услуги сторонним организациям на сумму 131 тыс. руб.;
- услуги по РРСК, НПРЧ на сумму 114 тыс. руб.;
- аренда активов и прав на сумму 78 тыс. руб.

Себестоимость за 2018 год составила 16 384 374 тыс. руб., в том числе:

- стоимость реализованных покупных товаров – 10 511 588 тыс. руб.;
- услуги сторонних организаций по эксплуатации ГЭС – 1 680 000 тыс. руб.;
- аренда имущества- 2 627 200 тыс. руб.;
- абонентская плата СО ЕСЭ – 659 801 тыс. руб.;
- плата за пользование водным объектом – 560 135 тыс. руб.;
- страхование имущества – 140 530 тыс. руб.
- прочие расходы – 205 120 тыс. руб.

Управленческие расходы за 2018 год составили 803 104 тыс. руб.,

- заработная плата сотрудников – 335 021 тыс. руб.;
- страховые взносы – 62 289 тыс. руб.;
- аренда офиса – 76 928 тыс. руб.
- прочие расходы – 328 866 тыс. руб.



Прочие доходы за 2018 год составили 3 553 258 тыс. руб., в т.ч. курсовые разницы – 3 540 376 тыс. руб.

Прочие расходы за 2018 год составили 7 481 336 тыс. руб., в т.ч. курсовые разницы – 7 235 962 тыс. руб.

Чистая прибыль в 2018 г. составила 15 528 321 тыс. руб.

Базовая прибыль на акцию составляет 0,15 руб.

(Общество не имеет конвертируемых ценных бумаг или договоров купли-продажи обыкновенных акций у эмитента по цене ниже рыночной стоимости, таким образом, раздвоенная прибыль на акцию не рассчитывается).

Уставный капитал Общества равен 102 850 166 тыс. руб.

Стоимость чистых активов Общества выше, чем уставный капитал.

4. ПРОЧИЕ ПОЯСНЕНИЯ

4.1. Информация о связанных сторонах

Представлена в приложении №1 к данному Пояснению к бухгалтерскому балансу и отчету о финансовых результатах за 2018 г.

4.2. Информация о конечном бенефициаре

В соответствии с пунктом 2 статьи 6.1. Федерального закона от 07.08.2001 № 115-ФЗ «О противодействии легализации (отмыванию) доходов, полученных преступным путем, и финансированию терроризма» (далее – ФЗ 115) обязанность юридических лиц располагать информацией о своих бенефициарных владельцах и принимать обоснованные и доступные в сложившихся обстоятельствах меры по установлению в отношении своих бенефициарных владельцев сведений, предусмотренных абзацем вторым подпункта 1 пункта 1 статьи 7 ФЗ 115, не распространяется на лиц, указанных в абзацах 2-5 подпункта 2 пункта 1 статьи 7 ФЗ 115, в том числе на иностранные организации, ценные бумаги которых прошли процедуру листинга на иностранной бирже, входящей в перечень, утвержденный Банком России.

Настоящим сообщаем, что АО «ЕвроСибЭнерго» входит в группу лиц EN+ GROUP PLC (ЭН+ ГРУП ПЛС).

Информация о компании EN+ GROUP PLC доступна на странице в сети Интернет, используемой EN+ GROUP PLC для раскрытия информации- <https://www.enplus.ru/en/investors/voting-and-shareholders-structure/>.

4.3. Информация о государственной помощи

В 2018 году Общество не получило государственной помощи.

4.4. Информация об участии в совместной деятельности


Общество в совместной деятельности не участвует.

4.5. Информация по сегментам

Общество ведет свою деятельность в трех географических сегментах – Красноярский край, Иркутская область, г. Москва.

4.6. События после отчетной даты

На момент составления данной пояснительной записки у Общества отсутствует информация о возникших событиях после отчетной даты, которые могут оказать



существенное влияние на финансовое состояние, движение денежных средств или результаты деятельности организации.

4.7. Информация об условных фактах хозяйственной деятельности

На 31.12.2018 г. у Общества отсутствуют факты хозяйственной деятельности, в отношении последствий которых и вероятности их возникновения в будущем существует неопределенность, а именно:

- не завершенные на отчетную дату судебные разбирательства, превышающие уровень существенности, решения по которым могут быть приняты лишь в последующие отчетные периоды;
- не разрешенные на отчетную дату разногласия с налоговыми органами по поводу уплаты платежей в бюджет;
- выданные до отчетной даты гарантии, поручительства и другие виды обеспечения обязательств в пользу третьих лиц, сроки исполнения по которым не наступили;
- учтенные (дисконтированные) до отчетной даты векселя, срок платежа по которым не наступил до отчетной даты;
- выданные организацией гарантийные обязательства в отношении проданных ею в отчетном периоде продукции, товаров, выполненных работ, оказанных услуг.

4.8. Информация по прекращаемой деятельности


Общество прекращение своей деятельности не планирует.

4.9. Выплаты основному управленческому персоналу

В 2018 году выплаты Управленческому персоналу Общества произведены согласно трудовым договорам.

Генеральный директор

_____ 2019 г.



Харди́ков М.Ю.



Информация о связанных сторонах

В соответствии с информацией полученной от Департамента по правовым вопросам, список аффилированных лиц по состоянию на 31 декабря 2018 года состоит из перечня в 215 наименований.
С учетом принципа существенности, ниже приводится информация по связанным сторонам с которыми были обороты за период с 01 января по 31 декабря 2018 года:

№	Наименование/ФИО	Основание	Тип сделки/Форма расчетов	Размер (тыс.руб.), без НДС	Сальдо на конец отчетного периода (тыс.руб.), вкл. НДС	Раздел Форма 1, 2
1	АО «Красноярская ГЭС»	Эмитент владеет более 20 % голосующих акций лица	договор услуги автотранспорта договор оказание комплекса услуг договор аренды имущества договор аренды транспортных средств без экипажа договор на эксплуатационное обслуживание имущества договор на оказания медицинских услуг по проведению медицинских осмотров водителей транспортных средств агентский договор договор поставки ТМЦ и оборудования договор реализации электроэнергетики, мощности договор реализации электроэнергетики, мощности договор реализации электроэнергетики, мощности договор об оказании управленческих услуг договор реализации электроэнергетики, мощности договор покупки мощности договор услуги энерготрейдинга договор реализации электроэнергетики, мощности	60 091 57 966 -2 627 200 -8 411 -1 680 000 -887 -2,5 -899 390 315 564 712 -153 6 167 -25 984 874 476	6 249 3 400 -1 899 891 -812 -675 490 -93 -10 -100 36 726 367 601 -135 1 300 - 97 92 013	выручка/ДЗ выручка/ДЗ КЗ КЗ КЗ КЗ КЗ КЗ выручка/ДЗ выручка/ДЗ КЗ выручка/ДЗ КЗ выручка/ДЗ выручка/ДЗ
2	ООО "Торговый Дом "ЕвроСибЭнерго"	Лицо входит в одну группу лиц с эмитентом				
3	ООО "Иркутская энергосбытовая компания"	Лицо входит в одну группу лиц с эмитентом				
4	ООО "МАРЭМ"	Лицо входит в одну группу лиц с эмитентом				
5	ООО "УСЦ ЕвроСибЭнерго"	Лицо входит в одну группу лиц с эмитентом				
6	ПАО "Иркутскэнерго"	Эмитент владеет более 20 % уставного капитала лица				
7	ПАО "Иркутскэнерго"	Эмитент владеет более 20 % уставного капитала лица				
8	ООО "Абаканская СЭС"	Лицо входит в одну группу лиц с эмитентом				
9	ПАО "Красноярскэнергобыт"	Лицо входит в одну группу лиц с эмитентом				

Для аудиторских заключений



Всего прошнуровано,
пронумеровано и скреплено
печатью 43 листов
Ю.В. Каблукова