

Отчетность. Состояние пакета документов

Ящик 77062fx
Организация АО "ЕвроСиБЭнерго"
Message ID <08a2f30ece0e40628a6610fa8dcee843>
Название пакета Бухгалтерская (финансовая) отчетность за 2020 г

1. Файл декларации/расчета

Количество файлов: 3

Имя файла: NO_BUNOTCH_9976_9976_7706697347997650001_20210322_83ed97e4-682a-4fcc-97df-2de5868fca4.xml

Версия программы, создавшей документ: Онлайн-Спринтер (версия 1.380.0)

Версия формата: 5.08

Вид документа: первичный

ИНН: 7706697347

Идентификатор файла: NO_BUNOTCH_9976_9976_7706697347997650001_20210322_83ed97e4-682a-4fcc-97df-2de5868fca4

Имя файла вложения: NO_BUNAZ_9976_9976_7706697347997650001_83ed97e4-682a-4fcc-97df-2de5868fca4_20210322_A118CCF2-6D60-452B-BF8F-FA4567B26AF4.pdf

NO_BUNPZ_9976_9976_7706697347997650001_83ed97e4-682a-4fcc-97df-2de5868fca4_20210322_C9EA4A8D-E691-4AF6-A62E-A826FF235E8F.pdf

КНД: 0710099

КПП: 997650001

Код налогового органа (получатель): 9976

Код налогового органа (транзитный): 9976

Количество вложений: 2

Название: Бухгалтерская (финансовая) отчетность

Наименование налогоплательщика: Акционерное общество "ЕВРОСИБЭНЕРГО"

Отчетный год: 2020

Отчетный период: 34

Имя файла: NO_BUNAZ_9976_9976_7706697347997650001_83ed97e4-682a-4fcc-97df-2de5868fca4_20210322_A118CCF2-6D60-452B-BF8F-FA4567B26AF4.pdf

Версия программы, создавшей документ:

Версия формата:

ИНН:

Идентификатор файла:

КНД:

КПП:

Код налогового органа (получатель):

Название:

Имя файла: NO_BUNPZ_9976_9976_7706697347997650001_83ed97e4-682a-4fcc-97df-2de5868fca4_20210322_C9EA4A8D-E691-4AF6-A62E-A826FF235E8F.pdf

Версия программы, создавшей документ:

Версия формата:

ИНН:

Идентификатор файла:

КНД:

КПП:

Код налогового органа (получатель):

Название:

Подписи:

Подпись верна, сертификат действителен. Документ подписан 22.03.2021 12:22:01 Хардииков Михаил Юрьевич, отпечаток {10675AC7FA4C3DAB51CF4D7533B6AF93C41EC8B7}

ИФНС подтверждено получение файла

2. Подтверждение оператора

Подтверждена дата отправки: 22.03.2021 12:23:02

Подпись верна, сертификат действителен, Документ подписан 22.03.2021 12:23:05 Серов Андрей Павлович, отпечаток {D4FBA3A10A810D4913C0721887ACA94F31BF1781}

Переподписанное подтверждение отправлено оператору

3. Сообщение о приеме

Протокол подтверждает отсутствие ошибок в файле

Подпись верна, сертификат действителен, Документ подписан 22.03.2021 18:45:51 Казанский Дмитрий Михайлович, отпечаток {82563048E034DC892080FFC062999134E551CB84}

Переподписанный протокол отправлен в ИФНС

4. Извещение о вводе

Уведомление подтверждает отсутствие ошибок в файле

Подпись верна, сертификат действителен, Документ подписан 22.03.2021 18:45:51 Казанский Дмитрий Михайлович, отпечаток {82563048E034DC892080FFC062999134E551CB84}

Переподписанное уведомление отправлено в ИФНС

Формирование пакета документов УСПЕШНО ЗАВЕРШЕНО

**АУДИТОРСКОЕ ЗАКЛЮЧЕНИЕ
НЕЗАВИСИМОГО АУДИТОРА**

о годовой бухгалтерской
(финансовой) отчетности
АО «ЕвроСибЭнерго»
за 2020 год

ООО «Интерком-Аудит»

125124, Москва,
3-я ул. Ямского поля, д. 2, корп. 13,
этаж 7, помещение XV, комната 6
тел./факс (495) 937-34-51
e-mail: info@intercom-audit.ru
www.intercom-audit.ru

АУДИТОРСКОЕ ЗАКЛЮЧЕНИЕ НЕЗАВИСИМОГО АУДИТОРА

Акционерам, совету директоров АО «ЕвроСибЭнерго»

Мнение

Мы провели аудит прилагаемой годовой бухгалтерской (финансовой) отчетности АО «ЕвроСибЭнерго» (полное наименование: Акционерное общество «ЕвроСибЭнерго»; ОГРН 5087746073817; местонахождение: 663091, Российская Федерация, Красноярский край, город Дивногорск, улица Чкалова, дом 165, этаж 1, помещение 2, комната 3), состоящей из бухгалтерского баланса по состоянию на 31 декабря 2020 года, отчета о финансовых результатах за 2020 год, приложений к бухгалтерскому балансу и отчету о финансовых результатах, в том числе отчета об изменениях капитала и отчета о движении денежных средств, пояснений к бухгалтерскому балансу и отчету о финансовых результатах за 2020 год, включая краткий обзор основных положений учетной политики.

По нашему мнению, прилагаемая годовая бухгалтерская (финансовая) отчетность отражает достоверно во всех существенных отношениях финансовое положение АО «ЕвроСибЭнерго» (далее – «Организация») по состоянию на 31 декабря 2020 года, финансовые результаты его деятельности и движение денежных средств за 2020 год в соответствии с правилами составления бухгалтерской (финансовой) отчетности, установленными в Российской Федерации.

Основание для выражения мнения

Мы провели аудит в соответствии с Международными стандартами аудита (МСА). Наша ответственность в соответствии с этими стандартами раскрыта в разделе «Ответственность аудитора за аудит годовой бухгалтерской (финансовой) отчетности» настоящего заключения. Мы являемся независимыми по отношению к Организации в соответствии с Правилами независимости аудиторов и аудиторских организаций и Кодексом профессиональной этики аудиторов, соответствующими Международному кодексу этики профессиональных бухгалтеров (включая международные стандарты независимости), разработанному Советом по международным стандартам этики для профессиональных бухгалтеров, и нами выполнены прочие иные обязанности в соответствии с этими требованиями профессиональной этики. Мы полагаем, что полученные нами аудиторские доказательства являются достаточными и надлежащими, чтобы служить основанием для выражения нашего мнения.

Ответственность руководства и членов совета директоров Организации за годовую бухгалтерскую (финансовую) отчетность

Руководство несет ответственность за подготовку и достоверное представление указанной годовой бухгалтерской (финансовой) отчетности в соответствии с правилами составления бухгалтерской (финансовой) отчетности, установленными в Российской Федерации, и за систему внутреннего контроля, которую руководство считает необходимой для подготовки годовой бухгалтерской (финансовой) отчетности, не содержащей существенных искажений вследствие недобросовестных действий или ошибок.

При подготовке годовой бухгалтерской (финансовой) отчетности руководство несет ответственность за оценку способности Организации продолжать непрерывно свою деятельность, за раскрытие в соответствующих случаях сведений, относящихся к непрерывности деятельности, и за составление отчетности на основе допущения о непрерывности деятельности, за исключением случаев, когда руководство намеревается ликвидировать Организацию, прекратить ее деятельность или когда у руководства отсутствует какая-либо иная реальная альтернатива, кроме ликвидации или прекращения деятельности.

Члены совета директоров несут ответственность за надзор за подготовкой годовой бухгалтерской (финансовой) отчетности Организации.

Ответственность аудитора за аудит годовой бухгалтерской (финансовой) отчетности

Наша цель состоит в получении разумной уверенности в том, что годовая бухгалтерская (финансовая) отчетность не содержит существенных искажений вследствие недобросовестных действий или ошибок, и в составлении аудиторского заключения, содержащего наше мнение. Разумная уверенность представляет собой высокую степень уверенности, но не является гарантией того, что аудит, проведенный в соответствии с МСА, всегда выявляет существенные искажения при их наличии. Искажения могут быть результатом недобросовестных действий или ошибок и считаются существенными, если можно обоснованно предположить, что в отдельности или в совокупности они могут повлиять на экономические решения пользователей, принимаемые на основе этой годовой бухгалтерской (финансовой) отчетности.

В рамках аудита, проводимого в соответствии с МСА, мы применяем профессиональное суждение и сохраняем профессиональный скептицизм на протяжении всего аудита. Кроме того, мы:

а) выявляем и оцениваем риски существенного искажения годовой бухгалтерской (финансовой) отчетности вследствие недобросовестных действий или ошибок; разрабатываем и проводим аудиторские процедуры в ответ на эти риски; получаем аудиторские доказательства, являющиеся достаточными и надлежащими, чтобы служить основанием для выражения нашего мнения. Риск необнаружения существенного искажения в результате недобросовестных действий выше, чем риск необнаружения существенного искажения в результате ошибки, так как недобросовестные действия могут включать сговор, подлог, умышленный пропуск, искаженное представление информации или действия в обход системы внутреннего контроля;

б) получаем понимание системы внутреннего контроля, имеющей значение для аудита, с целью разработки аудиторских процедур, соответствующих обстоятельствам, но не с целью выражения мнения об эффективности системы внутреннего контроля Организации;

в) оцениваем надлежащий характер применяемой учетной политики, обоснованность оценочных значений, рассчитанных руководством Организации, и соответствующего раскрытия информации;

г) делаем вывод о правомерности применения руководством Организации допущения о непрерывности деятельности, а на основании полученных аудиторских доказательств – вывод о том, имеется ли существенная неопределенность в связи с событиями или условиями, в результате которых могут возникнуть значительные сомнения в способности Организации продолжать непрерывно свою деятельность. Если мы приходим к выводу о наличии существенной неопределенности, мы должны привлечь внимание в нашем аудиторском заключении к соответствующему раскрытию информации в годовой бухгалтерской (финансовой) отчетности или, если такое раскрытие информации является ненадлежащим, модифицировать наше мнение. Наши выводы основаны на аудиторских

доказательствах, полученных до даты нашего аудиторского заключения. Однако будущие события или условия могут привести к тому, что Организация утратит способность продолжать непрерывно свою деятельность;

д) проводим оценку представления годовой бухгалтерской (финансовой) отчетности в целом, ее структуры и содержания, включая раскрытие информации, а также того, представляет ли годовая бухгалтерская (финансовая) отчетность лежащие в ее основе операции и события так, чтобы было обеспечено их достоверное представление.

Мы осуществляем информационное взаимодействие с членами совета директоров, доводя до их сведения, помимо прочего, информацию о запланированном объеме и сроках аудита, а также о существенных замечаниях по результатам аудита, в том числе о значительных недостатках системы внутреннего контроля, которые мы выявляем в процессе аудита.

Заместитель руководителя
департамента аудита организаций
(квалификационный аттестат аудитора
№02-000214 от 28.08.2012, срок действия не ограничен)



О.В. Карякина

Аудиторская организация:

Общество с ограниченной ответственностью «Интерком-Аудит» (ООО «Интерком-Аудит»), ОГРН 1137746561787;

местонахождение: 125124, Российская Федерация, г. Москва, 3-я ул. Ямского поля, д. 2, корп. 13, этаж 7, помещение XV, комната 6;

член саморегулируемой организации аудиторов: Ассоциация «Содружество»; ОРНЗ 11606074492

10 марта 2021 года

Бухгалтерский баланс
на 31 декабря 2020 г.

| | | | | | |
|---|--------------------------|---------------|------------|----|------|
| Организация Акционерное общество "ЕВРОСИБЭНЕРГО" | Дата (число, месяц, год) | Форма по ОКУД | Коды | | |
| Идентификационный номер налогоплательщика | | | 0710001 | | |
| Вид экономической деятельности Производство электроэнергии гидроэлектростанциями, в том числе деятельность по обеспечению работоспособности электростанций | | | 31 | 12 | 2020 |
| Организационно-правовая форма / форма собственности Непубличные акционерные общества / юрлиц | | | 88303955 | | |
| Единица измерения: в тыс. рублей | | | 7706697347 | | |
| Местонахождение (адрес) | | | 35.11.2 | | |
| | | | 12267 | 23 | |
| | | | 384 | | |

663091, Красноярский край, Дивногорск г, Чкалова ул, дом № 165, помещение 2/3

Бухгалтерская отчетность подлежит обязательному аудиту ДА НЕТ

Наименование аудиторской организации/фамилия, имя, отчество (при наличии) индивидуального аудитора **Общество с ограниченной ответственностью "ИНТЕРКОМ-АУДИТ"**

| | | |
|---|-------------|---------------|
| Идентификационный номер налогоплательщика аудиторской организации/индивидуального аудитора | ИНН | 7729744770 |
| Основной государственный регистрационный номер аудиторской организации/индивидуального аудитора | ОГРН/ОГРНИП | 1137746561787 |

| Пояснения | Наименование показателя | Код | На 31 декабря 2020 г. | На 31 декабря 2019 г. | На 31 декабря 2018 г. |
|-----------|--|-------------|-----------------------|-----------------------|-----------------------|
| | АКТИВ | | | | |
| | I. ВНЕОБОРОТНЫЕ АКТИВЫ | | | | |
| 1 | Нематериальные активы | 1110 | 479 | 1 804 | 2 400 |
| 1 | Результаты исследований и разработок | 1120 | 4 156 | 4 899 | 4 899 |
| | Нематериальные поисковые активы | 1130 | - | - | - |
| | Материальные поисковые активы | 1140 | - | - | - |
| 2 | Основные средства | 1150 | 9 905 | 4 845 | 4 030 |
| | Доходные вложения в материальные ценности | 1160 | - | - | - |
| 3 | Финансовые вложения | 1170 | 241 918 558 | 252 091 523 | 247 570 686 |
| | Отложенные налоговые активы | 1180 | 1 288 457 | 212 715 | 285 232 |
| | Прочие внеоборотные активы | 1190 | 679 | 112 | - |
| | Итого по разделу I | 1100 | 243 222 234 | 252 315 898 | 247 867 247 |
| | II. ОБОРОТНЫЕ АКТИВЫ | | | | |
| 4 | Запасы | 1210 | 6 626 | 1 643 | 1 683 |
| | Налог на добавленную стоимость по приобретенным ценностям | 1220 | - | - | 705 |
| 5 | Дебиторская задолженность | 1230 | 9 993 210 | 10 019 568 | 9 327 950 |
| 3 | Финансовые вложения (за исключением денежных эквивалентов) | 1240 | 15 080 616 | - | 6 546 420 |
| | Денежные средства и денежные эквиваленты | 1250 | 837 516 | 778 693 | 2 364 904 |
| | Прочие оборотные активы | 1260 | 622 | 156 | 121 |
| | Итого по разделу II | 1200 | 25 918 590 | 10 800 060 | 18 241 783 |
| | БАЛАНС | 1600 | 269 140 824 | 263 115 958 | 266 109 030 |



| Пояснения | Наименование показателя | Код | На 31 декабря 2020 г. | На 31 декабря 2019 г. | На 31 декабря 2018 г. |
|-----------|--|------|-----------------------|-----------------------|-----------------------|
| | ПАССИВ | | | | |
| | III. КАПИТАЛ И РЕЗЕРВЫ | | | | |
| | Уставный капитал (складочный капитал, уставный фонд, вклады товарищей) | 1310 | 102 850 166 | 102 850 166 | 102 850 166 |
| | Собственные акции, выкупленные у акционеров | 1320 | - | - | - |
| | Переоценка внеоборотных активов | 1340 | - | - | - |
| | Добавочный капитал (без переоценки) | 1350 | - | - | - |
| | Резервный капитал | 1360 | 3 812 335 | 776 416 | - |
| | Нераспределенная прибыль (непокрытый убыток) | 1370 | 41 704 313 | 36 440 384 | 36 214 295 |
| | Итого по разделу III | 1300 | 148 366 814 | 140 066 966 | 139 064 461 |
| | IV. ДОЛГОСРОЧНЫЕ ОБЯЗАТЕЛЬСТВА | | | | |
| 5 | Заемные средства | 1410 | 105 420 826 | 97 500 000 | 98 422 975 |
| | Отложенные налоговые обязательства | 1420 | 1 174 904 | 1 174 019 | 1 174 095 |
| | Оценочные обязательства | 1430 | - | - | - |
| | Прочие обязательства | 1450 | - | - | - |
| | Итого по разделу IV | 1400 | 106 595 730 | 98 674 019 | 99 597 070 |
| | V. КРАТКОСРОЧНЫЕ ОБЯЗАТЕЛЬСТВА | | | | |
| 5 | Заемные средства | 1510 | 9 061 428 | 18 212 936 | 22 871 239 |
| 5 | Кредиторская задолженность | 1520 | 4 928 714 | 6 133 316 | 4 544 477 |
| | Доходы будущих периодов | 1530 | - | - | 1 |
| 7 | Оценочные обязательства | 1540 | 188 138 | 28 721 | 31 782 |
| | Прочие обязательства | 1550 | - | - | - |
| | Итого по разделу V | 1500 | 14 178 280 | 24 374 973 | 27 447 499 |
| | БАЛАНС | 1700 | 269 140 824 | 263 115 958 | 266 109 030 |

Руководитель

(подпись)

Хардинов Михаил Юрьевич

(расшифровка подписи)

09 марта 2021



Отчет о финансовых результатах
за Январь - Декабрь 2020 г.

| | | | | | |
|---|--|--------------------------|------------|----|------|
| | | Дата (число, месяц, год) | Коды | | |
| | | Форма по ОКУД | 0710002 | | |
| Организация | Акционерное общество "ЕВРОСИБЭНЕРГО" | | 31 | 12 | 2020 |
| Идентификационный номер налогоплательщика | | по ОКПО | 88303955 | | |
| | | ИНН | 7706697347 | | |
| Вид экономической деятельности | Производство электроэнергии гидроэлектростанциями, в том числе деятельность по обеспечению работоспособности электростанций | по ОКВЭД 2 | 35.11.2 | | |
| Организационно-правовая форма / форма собственности | Непубличные акционерные общества / юридических лиц | по ОКОПФ / ОКФС | 12267 | 23 | |
| Единица измерения: | в тыс. рублей | по ОКЕИ | 384 | | |

| Пояснения | Наименование показателя | Код | За Январь - Декабрь 2020 г. | За Январь - Декабрь 2019 г. |
|-----------|---|------|-----------------------------|-----------------------------|
| | Выручка | 2110 | 36 384 476 | 34 618 689 |
| 6 | Себестоимость продаж | 2120 | (16 028 766) | (15 753 510) |
| | Валовая прибыль (убыток) | 2100 | 20 355 710 | 18 865 179 |
| | Коммерческие расходы | 2210 | - | - |
| 6 | Управленческие расходы | 2220 | (860 368) | (833 847) |
| | Прибыль (убыток) от продаж | 2200 | 19 495 342 | 18 031 332 |
| | Доходы от участия в других организациях | 2310 | 18 075 801 | 53 552 630 |
| | Проценты к получению | 2320 | 1 084 183 | 1 698 908 |
| | Проценты к уплате | 2330 | (7 269 444) | (10 421 493) |
| П.3.13. | Прочие доходы | 2340 | 34 806 | 487 011 |
| П.3.13. | Прочие расходы | 2350 | (5 771 858) | (806 614) |
| | Прибыль (убыток) до налогообложения | 2300 | 25 648 830 | 62 541 774 |
| | Налог на прибыль | 2410 | (1 548 961) | (1 822 559) |
| | в том числе: | | | |
| | текущий налог на прибыль | 2411 | (2 623 818) | (1 750 119) |
| | отложенный налог на прибыль | 2412 | 1 074 857 | (72 440) |
| | Прочее | 2460 | (21) | (710) |
| | Чистая прибыль (убыток) | 2400 | 24 099 848 | 60 718 505 |

| Пояснения | Наименование показателя | Код | За Январь - Декабрь 2020 г. | За Январь - Декабрь 2019 г. |
|------------------|---|------|--------------------------------|--------------------------------|
| | Результат от переоценки внеоборотных активов, не включаемый в чистую прибыль (убыток) периода | 2510 | - | - |
| | Результат от прочих операций, не включаемый в чистую прибыль (убыток) периода | 2520 | - | - |
| | Налог на прибыль от операций, результат которых не включается в чистую прибыль (убыток) периода | 2530 | - | - |
| | Совокупный финансовый результат периода | 2500 | 24 099 848 | 60 718 505 |
| СПРАВОЧНО | | | | |
| | Базовая прибыль (убыток) на акцию | 2900 | 0,00023 | 0,00059 |
| | Разводненная прибыль (убыток) на акцию | 2910 | - | - |

Руководитель

(подпись)

Хардинов Михаил Юрьевич

(расшифровка подписи)

09 марта 2021 г.



Отчет об изменениях капитала
за Январь - Декабрь 2020 г.

| | |
|------------|---------|
| Коды | |
| 0710004 | |
| 31 | 12 2020 |
| 88303955 | |
| 7706697347 | |
| 35.11.2 | |
| 12267 | 23 |
| 384 | |

Форма по ОКУД

Дата (число, месяц, год)

по ОКПО

ИНН

по

ОКВЭД 2

Организация Акционерное общество "ЕВРОСИБЭНЕРГО"

Идентификационный номер налогоплательщика

Вид экономической деятельности Производство электроэнергии гидроэлектростанциями, в том числе деятельность по обеспечению работоспособности электростанций

Организационно-правовая форма / форма собственности Непубличные акционерные общества / юридических лиц

Собственность иностранных обществ по ОКПОФ / ОКФС

Единица измерения: в тыс. рублей по ОКЕИ

1. Движение капитала

| Наименование показателя | Код | Уставный капитал | Собственные акции, выкупленные у акционеров | Добавочный капитал | Резервный капитал | Нераспределенная прибыль (непокрытый убыток) | Итого |
|--|------|------------------|---|--------------------|-------------------|--|-------------|
| Величина капитала на 31 декабря 2018 г. | 3100 | 102 850 166 | - | - | - | 36 214 295 | 139 064 461 |
| Увеличение капитала - всего: | 3210 | - | - | - | - | 60 718 505 | 60 718 505 |
| в том числе: | | | | | | | |
| чистая прибыль | 3211 | X | X | X | X | - | - |
| пероценка имущества | 3212 | X | X | - | X | - | - |
| доходы, относящиеся непосредственно на увеличение капитала | 3213 | X | X | - | X | - | - |
| дополнительный выпуск акций | 3214 | - | - | - | X | X | - |
| увеличение номинальной стоимости акций | 3215 | - | - | - | X | - | - |
| реорганизация юридического лица | 3216 | - | - | - | - | - | - |

| Наименование показателя | Код | Уставный капитал | Собственные акции, выкупленные у акционеров | Добавочный капитал | Резервный капитал | Нераспределенная прибыль (непокрытый убыток) | Итого |
|---|------|------------------|---|--------------------|-------------------|--|--------------|
| Уменьшение капитала - всего: | 3220 | - | - | - | - | (59 716 000) | (59 716 000) |
| в том числе: | | | | | | | |
| Убыток | 3221 | X | X | X | X | - | - |
| переоценка имущества | 3222 | X | X | - | X | - | - |
| расходы, относящиеся непосредственно на уменьшение капитала | 3223 | X | X | - | X | - | - |
| уменьшение номинальной стоимости акций | 3224 | - | - | - | X | - | - |
| уменьшение количества акций | 3225 | - | - | - | X | - | - |
| реорганизация юридического лица | 3226 | - | - | - | - | - | - |
| дивиденды | 3227 | X | X | X | X | (59 716 000) | (59 716 000) |
| Изменение добавочного капитала | 3230 | X | X | - | - | - | X |
| Изменение резервного капитала | 3240 | X | X | X | 776 416 | (776 416) | X |
| Величина капитала на 31 декабря 2019 г. | 3200 | 102 850 166 | - | - | 776 416 | 36 440 384 | 140 066 966 |
| Увеличение капитала - всего: | 3310 | - | - | - | - | 24 099 848 | 24 099 848 |
| в том числе: | | | | | | | |
| чистая прибыль | 3311 | X | X | X | X | 24 099 848 | 24 099 848 |
| переоценка имущества | 3312 | X | X | - | X | - | - |
| доходы, относящиеся непосредственно на увеличение капитала | 3313 | X | X | - | X | - | - |
| дополнительный выпуск акций | 3314 | - | - | - | X | X | - |
| увеличение номинальной стоимости акций | 3315 | - | - | - | X | - | X |
| реорганизация юридического лица | 3316 | - | - | - | - | - | - |
| Уменьшение капитала - всего: | 3320 | - | - | - | - | (15 800 000) | (15 800 000) |
| в том числе: | | | | | | | |
| Убыток | 3321 | X | X | X | X | - | - |
| переоценка имущества | 3322 | X | X | - | X | - | - |
| расходы, относящиеся непосредственно на уменьшение капитала | 3323 | X | X | - | X | - | - |
| уменьшение номинальной стоимости акций | 3324 | - | - | - | X | - | - |
| уменьшение количества акций | 3325 | - | - | - | X | - | - |
| реорганизация юридического лица | 3326 | - | - | - | - | - | - |
| дивиденды | 3327 | X | X | X | X | (15 800 000) | (15 800 000) |
| Изменение добавочного капитала | 3330 | X | X | - | - | - | X |
| Изменение резервного капитала | 3340 | X | X | X | 3 035 919 | (3 035 919) | X |
| Величина капитала на 31 декабря 2020 г. | 3300 | 102 850 166 | - | - | 3 812 335 | 41 704 313 | 148 366 814 |

2. Корректировки в связи с изменением учетной политики и исправлением ошибок

| Наименование показателя | Код | На 31 декабря 2018 г. | Изменения капитала за 2019 г. | | На 31 декабря 2019 г. |
|---|------|-----------------------|---------------------------------|-----------------------|-----------------------|
| | | | за счет чистой прибыли (убытка) | за счет иных факторов | |
| Капитал - всего | | | | | |
| до корректировок | 3400 | 140 114 324 | 1 002 373 | - | 141 116 697 |
| корректировка в связи с: | | | | | |
| изменением учетной политики | 3410 | (1 049 863) | 132 | - | (1 049 731) |
| исправлением ошибок | 3420 | - | - | - | - |
| после корректировок | 3500 | 139 064 461 | 1 002 505 | - | 140 066 966 |
| в том числе: | | | | | |
| нераспределенная прибыль (непокрытый убыток): | | | | | |
| до корректировок | 3401 | 37 264 158 | 225 957 | - | 37 490 115 |
| корректировка в связи с: | | | | | |
| изменением учетной политики | 3411 | (1 049 863) | 132 | - | (1 049 731) |
| исправлением ошибок | 3421 | - | - | - | - |
| после корректировок | 3501 | 36 214 295 | 226 089 | - | 36 440 384 |
| по другим статьям капитала | | | | | |
| до корректировок | 3402 | 102 850 166 | 776 416 | - | 103 626 582 |
| корректировка в связи с: | | | | | |
| изменением учетной политики | 3412 | - | - | - | - |
| исправлением ошибок | 3422 | - | - | - | - |
| после корректировок | 3502 | 102 850 166 | 776 416 | - | 103 626 582 |

3. Чистые активы

| Наименование показателя | Код | На 31 декабря 2020 г. | На 31 декабря 2019 г. | На 31 декабря 2018 г. |
|-------------------------|------|--------------------------|--------------------------|--------------------------|
| Чистые активы | 3600 | 148 366 814 | 140 066 966 | 139 064 462 |



Руководитель Хардинов Михаил Юрьевич
(расшифровка подписи)

09 марта 2021 г. 13:58

ИСКРА ОБЩЕСТВО * КРАСНОДАРСКИЙ КРАЙ * ИНН * 8774601381 * ОГРН * 5005000000000

"Искра" ООО (подпись)

Отчет о движении денежных средств
за Январь - Декабрь 2020 г.

Организация **Акционерное общество "ЕВРОСИБЭНЕРГО"**
Идентификационный номер налогоплательщика

Дата (число, месяц, год) _____
Форма по ОКУД _____
по ОКПО _____
ИНН _____

Вид экономической деятельности **Производство электроэнергии гидроэлектростанциями, в том числе деятельность по обеспечению работоспособности электростанций**
Организационно-правовая форма / форма собственности **Непубличные акционерные общества / юридические лиц**
Собственность иностранных юридических лиц

по ОКВЭД 2 _____
по ОКОПФ / ОКФС _____
по ОКЕИ _____

| Коды | | |
|------------|----|------|
| 0710005 | | |
| 31 | 12 | 2020 |
| 88303955 | | |
| 7706697347 | | |
| 35.11.2 | | |
| 12267 | 23 | |
| 384 | | |

Единица измерения: в тыс. рублей

| Наименование показателя | Код | За Январь - Декабрь 2020 г. | За Январь - Декабрь 2019 г. |
|---|------|-----------------------------|-----------------------------|
| Денежные потоки от текущих операций | | | |
| Поступления - всего | 4110 | 36 840 070 | 34 857 784 |
| в том числе: | | | |
| от продажи продукции, товаров, работ и услуг | 4111 | 36 764 842 | 34 548 883 |
| арендных платежей, лицензионных платежей, роялти, комиссионных и иных аналогичных платежей | 4112 | 2 546 | 854 |
| от перепродажи финансовых вложений | 4113 | - | - |
| | 4114 | - | - |
| прочие поступления | 4119 | 72 682 | 308 047 |
| Платежи - всего | 4120 | (27 206 922) | (31 086 241) |
| в том числе: | | | |
| поставщикам (подрядчикам) за сырье, материалы, работы, услуги | 4121 | (16 617 911) | (13 924 024) |
| в связи с оплатой труда работников | 4122 | (454 010) | (476 975) |
| процентов по долговым обязательствам | 4123 | (6 539 882) | (14 020 395) |
| налога на прибыль организаций | 4124 | (2 559 070) | (1 817 872) |
| платежи во внебюджетные фонды | 4125 | (81 384) | (87 285) |
| прочие платежи | 4129 | (954 665) | (759 690) |
| Сальдо денежных потоков от текущих операций | 4100 | 9 633 148 | 3 771 543 |
| Денежные потоки от инвестиционных операций | | | |
| Поступления - всего | 4210 | 318 721 701 | 63 071 973 |
| в том числе: | | | |
| от продажи внеоборотных активов (кроме финансовых вложений) | 4211 | - | 1 300 |
| от продажи акций других организаций (долей участия) | 4212 | - | - |
| от возврата предоставленных займов, от продажи долговых ценных бумаг (прав требования денежных средств к другим лицам) | 4213 | 300 570 600 | 9 282 243 |
| дивидендов, процентов по долговым финансовым вложениям и аналогичных поступлений от долевого участия в других организациях | 4214 | 18 151 101 | 53 788 430 |
| | 4215 | - | - |
| прочие поступления | 4219 | - | - |
| Платежи - всего | 4220 | (310 535 601) | (6 731 422) |
| в том числе: | | | |
| в связи с приобретением, созданием, модернизацией, реконструкцией и подготовкой к использованию внеоборотных активов | 4221 | (336) | (5 140) |
| в связи с приобретением акций других организаций (долей участия) | 4222 | (818 282) | (1 484 282) |
| в связи с приобретением долговых ценных бумаг (прав требования денежных средств к другим лицам), предоставление займов другим лицам | 4223 | (309 716 983) | (5 242 000) |
| процентов по долговым обязательствам, включаемым в стоимость инвестиционного актива | 4224 | - | - |
| | 4225 | - | - |
| прочие платежи | 4229 | - | - |
| Сальдо денежных потоков от инвестиционных операций | 4200 | 8 186 100 | 56 340 551 |

| Наименование показателя | Код | За Январь - Декабрь 2020 г. | За Январь - Декабрь 2019 г. |
|--|------|--------------------------------|--------------------------------|
| Денежные потоки от финансовых операций | | | |
| Поступления - всего | 4310 | - | 109 460 244 |
| в том числе: | | | |
| получение кредитов и займов | 4311 | - | 109 460 244 |
| денежных вкладов собственников (участников) | 4312 | - | - |
| от выпуска акций, увеличения долей участия | 4313 | - | - |
| от выпуска облигаций, векселей и других долговых ценных бумаг и др. | 4314 | - | - |
| | 4315 | - | - |
| прочие поступления | 4319 | - | - |
| Платежи - всего | 4320 | (17 760 244) | (171 158 620) |
| в том числе: | | | |
| собственникам (участникам) в связи с выкупом у них акций (долей участия) организации или их выходом из состава участников | 4321 | - | - |
| на уплату дивидендов и иных платежей по распределению прибыли в пользу собственников в связи с погашением (выкупом) векселей и других долговых ценных бумаг, возврат кредитов и займов | 4322 | (15 800 000) | (59 716 000) |
| | 4323 | (1 960 244) | (111 442 620) |
| | 4324 | - | - |
| прочие платежи | 4329 | - | - |
| Сальдо денежных потоков от финансовых операций | 4300 | (17 760 244) | (61 698 376) |
| Сальдо денежных потоков за отчетный период | 4400 | 59 004 | (1 586 282) |
| Остаток денежных средств и денежных эквивалентов на начало отчетного периода | 4450 | 778 693 | 2 364 904 |
| Остаток денежных средств и денежных эквивалентов на конец отчетного периода | 4500 | 837 516 | 778 693 |
| Величина влияния изменений курса иностранной валюты по отношению к рублю | 4490 | (181) | 71 |

Руководитель

(подпись)

Хардинов Михаил Юрьевич

(расшифровка подписи)

09 марта 2021 г.



**Пояснения к бухгалтерскому балансу
и отчету о финансовых результатах АО "ЕвроСибЭнерго за 2020 год (тыс. руб)**

**1. Нематериальные активы и расходы на научно-исследовательские, опытно-конструкторские и технологические работы (НИОКР)
1.1. Наличие и движение нематериальных активов**

с.1

| Наименование показателя | Код | Период | На начало года | | Изменения за период | | | | | | На конец периода | | |
|--|------|------------|--------------------------|---|---------------------|--------------------------|---|-----------------------|--------------------------|-------------------------|--------------------------|---|---------|
| | | | первоначальная стоимость | накопленная амортизация и убытки от обесценения | Поступило | Выбыло | | Убыток от обесценения | Переоценка | | первоначальная стоимость | накопленная амортизация и убытки от обесценения | |
| | | | | | | первоначальная стоимость | накопленная амортизация и убытки от обесценения | | Первоначальная стоимость | Накопленная амортизация | | | |
| Нематериальные активы - всего | 5100 | за 2020 г. | 3 802 | (2 378) | - | (194) | 24 | (775) | - | - | - | 3 608 | (3 129) |
| | 5110 | за 2019 г. | 3 558 | (1 626) | 244 | - | - | (752) | - | - | - | 3 802 | (2 378) |
| Прочие нематериальные активы | 5101 | за 2020 г. | 3 113 | (1 760) | - | (194) | 24 | (722) | - | - | - | 2 919 | (2 458) |
| | 5111 | за 2019 г. | 2 869 | (1 085) | 244 | - | - | (675) | - | - | - | 3 113 | (1 760) |
| Исключительное право владельца на товарный знак и знак обслуживания, наименование места происхождения товара | 5102 | за 2020 г. | 648 | (605) | - | - | - | (43) | - | - | - | 648 | (648) |
| | 5112 | за 2019 г. | 648 | (536) | - | - | - | (69) | - | - | - | 648 | (605) |
| Исключительное авторское право на программы для ЭВМ, базы данных | 5103 | за 2020 г. | 41 | (13) | - | - | - | (10) | - | - | - | 41 | (23) |
| | 5113 | за 2019 г. | 41 | (5) | - | - | - | (8) | - | - | - | 41 | (13) |

1.2. Первоначальная стоимость нематериальных активов, созданных самой организацией

| Наименование показателя | Код | | На 31 декабря 2020 г. | | На 31 декабря 2019 г. | |
|-------------------------|------|------|-----------------------|---|-----------------------|---|
| | 5120 | 5121 | - | - | - | - |
| Всего | | | | | | |
| в том числе: | | | | | | |

| 1.3. Нематериальные активы с полностью погашенной стоимостью | | | |
|--|------|-----------------------|-----------------------|
| Наименование показателя | Код | На 31 декабря 2020 г. | На 31 декабря 2019 г. |
| Всего | 5130 | 8 | 2 |
| в том числе: | | | |
| Прочие нематериальные активы | 5131 | 2 | 2 |

1.4. Наличие и движение результатов НИОКР


| Наименование показателя | Код | Период | Изменения за период | | | | На конец периода | | |
|-------------------------|------|------------|--------------------------|---------------------------------------|-----------|---------------------------------------|--------------------------|---------------------------------------|---|
| | | | На начало года | | Выбыло | | первоначальная стоимость | часть стоимости, списанной на расходы | |
| | | | первоначальная стоимость | часть стоимости, списанной на расходы | Поступило | часть стоимости, списанной на расходы | | | |
| НИОКР - всего | 5140 | за 2020 г. | - | - | - | - | - | - | - |
| | 5150 | за 2019 г. | - | - | - | - | - | - | - |
| в том числе: | 5141 | за 2020 г. | - | - | - | - | - | - | - |
| | 5151 | за 2019 г. | - | - | - | - | - | - | - |

1.5. Незаконченные и неоформленные НИОКР и незаконченные операции по приобретению нематериальных активов

| Наименование показателя | Код | Период | На начало года | Изменения за период | | На конец периода |
|--|--|------------|----------------|---------------------|---|------------------|
| | | | | затраты за период | спи́сано затрат как не давших положительного результата | |
| Затраты по незаконченным исследованиям и разработкам - всего | 5160 | за 2020 г. | 4 899 | - | - | 4 156 |
| | 5170 | за 2019 г. | 4 899 | - | (743) | 4 899 |
| в том числе: | | | | | | |
| | Разработка солнечных ячеек на основе перовскитов (КГЭС) | 5161 | за 2020 г. | 743 | - | - |
| | 5171 | за 2019 г. | 743 | - | (743) | 743 |
| Разработка силового трансформатора (ИЭСК) | 5162 | за 2020 г. | 4 156 | - | - | 4 156 |
| | 5172 | за 2019 г. | 4 156 | - | - | 4 156 |
| незаконченные операции по приобретению нематериальных активов - всего | 5180 | за 2020 г. | 380 | - | - | - |
| | 5190 | за 2019 г. | 468 | 250 | (380) | (338) |
| в том числе: | | | | | | |
| | Разработка солнечных ячеек на основе перовскитов (патенты) | 5181 | за 2020 г. | 380 | - | - |
| | 5191 | за 2019 г. | 380 | - | (380) | 380 |
| Интернет сайт Клуба Инновации в электроэнергетике | 5192 | за 2019 г. | - | 150 | - | (150) |
| | 5183 | за 2020 г. | - | - | - | - |
| Автоматизированная методологическая модель | 5193 | за 2019 г. | 88 | 6 | - | (94) |
| | 5184 | за 2020 г. | - | - | - | - |
| Патент № 2682479 (Система формирования финансовой и управленческой отчетности по МСФО) | 5194 | за 2019 г. | - | 94 | - | (94) |

Руководитель _____ (подпись)
Харди́ков Михаи́л Ю́рьевич
 (расшифровка подписи)

09 марта 2021 г.



2. Основные средства
2.1. Наличие и движение основных средств

| Наименование показателя | Код | Период | Изменения за период | | | | | | На конец периода | | | |
|---|----------------------|------------|--------------------------|-------------------------|-----------|--|-------------------------|-----------------------|--------------------------|-------------------------|--------------------------|-------------------------|
| | | | На начало года | | | Изменения за период | | | Переоценка | | | |
| | | | первоначальная стоимость | накопленная амортизация | Поступило | Выбыло объектов первоначальная стоимость | накопленная амортизация | начислено амортизации | Первоначальная стоимость | Накопленная амортизация | первоначальная стоимость | накопленная амортизация |
| Основные средства (без учета доходных вложений в материальные ценности) - всего | 5200 | за 2020 г. | 3 972 | (2 177) | 8 973 | - | (863) | - | - | - | 12 945 | (3 040) |
| | 5210 | за 2019 г. | 2 789 | (1 810) | 1 439 | (256) | (623) | - | - | - | 3 972 | (2 177) |
| в том числе: | | | | | | | | | | | | |
| | Офисное оборудование | 5201 | за 2020 г. | 2 223 | (1 641) | 145 | - | (424) | - | - | 2 368 | (2 065) |
| | 5211 | за 2019 г. | 2 058 | (1 563) | 421 | (256) | (334) | - | - | 2 223 | (1 641) | |
| Машины и оборудование | 5202 | за 2020 г. | 506 | (226) | - | - | (96) | - | - | 506 | (322) | |
| | 5212 | за 2019 г. | 506 | (130) | - | - | (96) | - | - | 506 | (226) | |
| Другие виды основных средств | 5203 | за 2020 г. | 386 | (203) | 8 828 | - | (129) | - | - | 9 214 | (332) | |
| | 5213 | за 2019 г. | 225 | (117) | 161 | - | (86) | - | - | 386 | (203) | |
| Транспортные средства | 5204 | за 2020 г. | 857 | (107) | - | - | (214) | - | - | 857 | (321) | |
| | 5214 | за 2019 г. | - | - | 857 | - | (107) | - | - | 857 | (107) | |
| Учтено в составе доходных вложений в материальные ценности | 5220 | за 2020 г. | - | - | - | - | - | - | - | - | - | |
| | 5230 | за 2019 г. | - | - | - | - | - | - | - | - | - | |
| всего | 5221 | за 2020 г. | - | - | - | - | - | - | - | - | - | |
| | 5231 | за 2019 г. | - | - | - | - | - | - | - | - | - | |
| в том числе: | | | | | | | | | | | | |

2.2. Незавершенные капитальные вложения

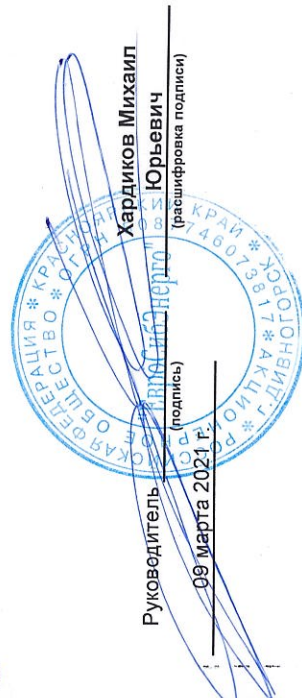
| Наименование показателя | Код | Период | На начало года | Изменения за период | | | На конец периода |
|--|------|------------|----------------|---------------------|---------|---|------------------|
| | | | | затраты за период | списано | принято к учету в качестве основных средств или увеличена стоимость | |
| Незавершенное строительство и незаконченные операции по приобретению, модернизации и т.п. основных средств - всего | 5240 | за 2020 г. | 3 050 | 10 388 | (4 466) | (8 972) | - |
| | 5250 | за 2019 г. | 3 050 | 1 439 | - | (1 439) | 3 050 |
| Строительство новых объектов | 5241 | за 2020 г. | 3 050 | 270 | (3 320) | - | - |
| | 5251 | за 2019 г. | 3 050 | - | - | - | 3 050 |
| Приобретение объектов основных средств | 5242 | за 2020 г. | - | 10 118 | (1 146) | (8 972) | - |
| | 5252 | за 2019 г. | - | 1 439 | - | (1 439) | - |

2.3. Изменение стоимости основных средств в результате достройки, дооборудования, реконструкции и частичной ликвидации

| Наименование показателя | Код | за 2020 г. | | за 2019 г. | |
|-------------------------|------|--|---|--|---|
| | | Увеличение стоимости объектов основных средств в результате достройки, дооборудования, реконструкции - всего | Уменьшение стоимости объектов основных средств в результате частичной ликвидации - всего: | Увеличение стоимости объектов основных средств в результате достройки, дооборудования, реконструкции - всего | Уменьшение стоимости объектов основных средств в результате частичной ликвидации - всего: |
| в том числе: | 5260 | - | - | - | - |
| | 5261 | - | - | - | - |
| | 5270 | - | - | - | - |
| | 5271 | - | - | - | - |

2.4. Иное использование основных средств

| Наименование показателя | Код | На 31 декабря 2020 г. | На 31 декабря 2019 г. | На 31 декабря 2018 г. |
|---|------|-----------------------|-----------------------|-----------------------|
| Переданные в аренду основные средства, числящиеся на балансе | 5280 | - | - | - |
| Переданные в аренду основные средства, числящиеся за балансом | 5281 | - | - | - |
| Полученные в аренду основные средства, числящиеся на балансе | 5282 | - | - | - |
| Полученные в аренду основные средства, числящиеся за балансом | 5283 | 35 390 339 | 34 103 655 | 34 115 959 |
| Объекты недвижимости, принятые в эксплуатацию и фактически используемые, находящиеся в процессе государственной регистрации | 5284 | - | - | - |
| Основные средства, переведенные на консервацию | 5285 | - | - | - |
| Иное использование основных средств (залог и др.) | 5286 | - | - | - |
| | 5287 | - | - | - |


 Руководитель (подпись) **Хардилов Михаил Юрьевич**
 (расшифровка подписи)
 09 марта 2021 г.

3. Финансовые вложения 3.1. Наличие и движение финансовых вложений

| Наименование показателя | Код | Период | На начало года | | Изменения за период | | | | | | На конец периода | |
|-----------------------------|------|------------|--------------------------|---------------------------|---------------------|--------------------------|---------------------------|--|---|--------------------------|---------------------------|-------------|
| | | | первоначальная стоимость | накопленная корректировка | Поступило | выбыло (погашено) | | начисление процентов (включая доведение первоначальной стоимости до номинальной) | Текущей рыночной стоимости (убытков от обесценения) | первоначальная стоимость | накопленная корректировка | |
| | | | | | | первоначальная стоимость | накопленная корректировка | | | | | |
| Долгосрочные - всего | 5301 | за 2020 г. | 252 091 523 | - | 6 839 500 | (11 442 096) | (5 570 369) | - | - | - | 247 488 927 | (5 570 369) |
| | 5311 | за 2019 г. | 247 570 686 | - | 13 770 080 | (9 249 243) | - | - | - | - | 252 091 523 | - |
| в том числе: | | | | | | | | | | | | |
| акции | 5302 | за 2020 г. | 129 584 686 | - | - | - | (5 569 879) | - | - | - | 129 584 686 | (5 569 879) |
| | 5312 | за 2019 г. | 129 584 686 | - | - | - | - | - | - | - | 129 584 686 | - |
| займы | 5303 | за 2020 г. | 14 401 680 | - | 5 932 836 | (11 442 096) | - | - | - | - | 8 892 420 | - |
| | 5313 | за 2019 г. | 11 276 743 | - | 12 374 180 | (9 249 243) | - | - | - | - | 14 401 680 | - |
| паи | 5304 | за 2020 г. | 108 105 157 | - | 906 664 | - | (490) | - | - | - | 109 011 821 | (490) |
| | 5314 | за 2019 г. | 106 709 257 | - | 1 395 900 | - | - | - | - | - | 108 105 157 | - |
| Краткосрочные - всего | 5305 | за 2020 г. | - | - | 315 651 216 | (300 570 600) | - | - | - | - | 15 080 616 | - |
| | 5315 | за 2019 г. | 6 546 420 | - | 150 000 | (6 696 420) | - | - | - | - | - | - |
| в том числе: | | | | | | | | | | | | |
| займы | 5306 | за 2020 г. | - | - | 14 072 096 | (150 000) | - | - | - | - | 13 922 096 | - |
| | 5316 | за 2019 г. | 6 546 420 | - | 150 000 | (6 696 420) | - | - | - | - | - | - |
| депозиты | 5307 | за 2020 г. | - | - | 301 579 120 | (300 420 600) | - | - | - | - | 1 158 520 | - |
| | 5317 | за 2019 г. | - | - | - | - | - | - | - | - | - | - |
| Финансовых вложений - итого | 5300 | за 2020 г. | 252 091 523 | - | 322 490 716 | (312 012 696) | (5 570 369) | - | - | - | 262 569 543 | (5 570 369) |
| | 5310 | за 2019 г. | 254 117 106 | - | 13 920 080 | (15 945 663) | - | - | - | - | 252 091 523 | - |

3.2. Иное использование финансовых вложений

| Наименование показателя | Код | На 31 декабря 2020 г. | На 31 декабря 2019 г. | На 31 декабря 2018 г. |
|---|------|-----------------------|-----------------------|-----------------------|
| Финансовые вложения, находящиеся в залоге - всего | 5320 | - | - | - |
| в том числе: | | | | |
| Финансовые вложения, переданные третьим лицам (кроме продажи) - всего | 5321 | - | - | - |
| в том числе: | 5325 | - | - | - |
| Иное использование финансовых вложений | 5326 | - | - | - |
| | 5329 | - | - | - |

Руководитель (подпись) _____
 Хардигов Михаил Юрьевич
 (расшифровка подписи)

09 марта 2021 г.

ОБЩЕСТВО С ОГРАНИЧЕННОЙ ОТВЕТСТВЕННОСТЬЮ
 "БРОССТРА-ПАРТ" КРАСНОДАРСКИЙ КРАЙ
 ИНН 4607460173 ОГРН 1044607460173

4. Запасы
4.1. Наличие и движение запасов

| Наименование показателя | Код | Период | На начало года | | Изменения за период | | | | | | На конец периода | |
|--|------|------------|----------------|---|-----------------------|----------------|-------------------------------|-------------------------------|---|----------------|---|--|
| | | | себе-стоимость | величина резерва под снижение стоимости | поступления и затраты | выбыло | | убытков от снижения стоимости | оборот запасов между их группами (видами) | себе-стоимость | величина резерва под снижение стоимости | |
| | | | | | | себе-стоимость | резерв под снижение стоимости | | | | | |
| Запасы - всего | 5400 | за 2020 г. | 1 655 | (12) | 51 485 | (46 477) | 12 | (37) | X | 6 663 | (37) | |
| | 5420 | за 2019 г. | 1 683 | - | 16 320 | (16 348) | - | (12) | X | 1 655 | (12) | |
| в том числе: | | | | | | | | | | | | |
| Сырье, материалы и другие аналогичные ценности | 5401 | за 2020 г. | 1 298 | (12) | 31 735 | (31 595) | 12 | (37) | - | 1 438 | (37) | |
| | 5421 | за 2019 г. | 1 287 | - | 14 926 | (14 915) | - | (12) | - | 1 298 | (12) | |
| Готовая продукция | 5402 | за 2020 г. | - | - | - | - | - | - | - | - | - | |
| | 5422 | за 2019 г. | - | - | - | - | - | - | - | - | - | |
| Товары для перепродажи | 5403 | за 2020 г. | - | - | 1 268 | (1 268) | - | - | - | - | - | |
| | 5423 | за 2019 г. | - | - | 125 | (125) | - | - | - | - | - | |
| Товары и готовая продукция отгруженные | 5404 | за 2020 г. | - | - | 3 320 | (3 320) | - | - | - | - | - | |
| | 5424 | за 2019 г. | - | - | - | - | - | - | - | - | - | |
| Затраты в незавершенном производстве | 5405 | за 2020 г. | - | - | - | - | - | - | - | - | - | |
| | 5425 | за 2019 г. | - | - | - | - | - | - | - | - | - | |
| Прочие запасы и затраты | 5406 | за 2020 г. | - | - | - | - | - | - | - | - | - | |
| | 5426 | за 2019 г. | - | - | - | - | - | - | - | - | - | |
| Расходы будущих периодов (для объектов аналитического учета, которые в балансе отражаются в составе «Запасов») | 5407 | за 2020 г. | 357 | - | 15 162 | (10 294) | - | - | - | 5 225 | - | |
| | 5427 | за 2019 г. | 396 | - | 1 269 | (1 308) | - | - | - | 357 | - | |
| | 5408 | за 2020 г. | - | - | - | - | - | - | - | - | - | |
| | 5428 | за 2019 г. | - | - | - | - | - | - | - | - | - | |

4.2. Запасы в залоге

| Наименование показателя | Код | На 31 декабря 2020 г. | На 31 декабря 2019 г. | На 31 декабря 2018 г. |
|--|------|-----------------------|-----------------------|-----------------------|
| Запасы, не оплаченные на отчетную дату - всего | 5440 | - | - | - |
| в том числе: | | | | |
| Запасы, находящиеся в залоге по договору - всего | 5441 | - | - | - |
| в том числе: | 5445 | - | - | - |
| | 5446 | - | - | - |



Руководитель _____
 (подпись)

Хардигов Михаил Юрьевич
 (расшифровка подписи)

09 марта 2021 г.

5. Дебиторская и кредиторская задолженность
5.1. Наличие и движение дебиторской задолженности

| Наименование показателя | Код | Период | На начало года | | Изменения за период | | | | | | | На конец периода | | | |
|---|--------------------------------------|------------|-------------------------------|---|---|---|-------------|----------------------------------|------------------------|---|---|---|---|-------------------------------|---|
| | | | учтенная по условиям договора | величина резерва по сомнительным долгам | поступление | | | выбыло | | | | перевод из кредиторской в дебиторскую задолженность | перевод из дебиторской в кредиторскую задолженность | учтенная по условиям договора | величина резерва по сомнительным долгам |
| | | | | | в результате хозяйственных операций (сумма долга по сделке, оплаченной) | притрагиваются проценты, штрафы и иные начисления | погашение | списание на финансовый результат | восстановление резерва | перевод из долго- в краткосрочную задолженность | перевод из дебиторской в кредиторскую задолженность | | | | |
| Долгосрочная дебиторская задолженность - всего | 5501 | за 2020 г. | 6 957 636 | (120 885) | 485 024 | - | (19 566) | - | 13 621 | (1 222 226) | - | - | 6 200 848 | (107 264) | |
| | 5521 | за 2019 г. | 1 840 166 | (1) | 4 871 678 | - | - | - | (120 884) | 245 792 | - | - | 6 957 636 | (120 885) | |
| в том числе: | | | | | | | | | | | | | | | |
| | Расчеты с покупателями и заказчиками | 5502 | за 2020 г. | 60 381 | (60 381) | 18 123 | - | (17 905) | - | 12 935 | - | - | 60 599 | (47 446) | |
| Авансы выданные | 5522 | за 2019 г. | - | - | 60 381 | - | - | - | (60 381) | - | - | - | 60 381 | (60 381) | |
| | 5503 | за 2020 г. | 1 291 | (1) | 996 | - | (1) | - | (995) | - | - | - | 2 286 | (996) | |
| Прочая | 5523 | за 2019 г. | 1 291 | (1) | - | - | - | - | - | - | - | - | 1 291 | (1) | |
| | 5504 | за 2020 г. | 6 895 964 | (60 503) | 465 905 | - | (1 660) | - | 1 681 | (1 222 226) | - | - | 6 137 963 | (58 822) | |
| 5524 | за 2019 г. | 1 838 875 | - | 4 811 297 | - | - | - | (60 503) | 245 792 | - | - | 6 895 964 | (60 503) | | |
| | 5505 | за 2020 г. | - | - | - | - | - | - | - | - | - | - | - | - | |
| 5525 | за 2019 г. | - | - | - | - | - | - | - | - | - | - | - | - | - | |
| | 5510 | за 2020 г. | 3 184 917 | (2 100) | 2 040 370 | - | (2 546 626) | - | 839 | 1 222 226 | - | - | 3 900 887 | (1 261) | |
| Краткосрочная дебиторская задолженность - всего | 5530 | за 2019 г. | 7 621 213 | (133 428) | 2 567 248 | - | (6 757 752) | - | 131 328 | (245 792) | - | - | 3 184 917 | (2 100) | |
| | 5511 | за 2020 г. | 2 769 134 | (1 843) | 1 438 166 | - | (1 958 706) | - | 1 142 | - | - | - | 2 248 594 | (701) | |
| в том числе: | | | | | | | | | | | | | | | |
| | Расчеты с покупателями и заказчиками | 5531 | за 2019 г. | 2 673 563 | (67 372) | 1 454 519 | - | (1 358 948) | - | 65 529 | - | - | 2 769 134 | (1 843) | |
| Авансы выданные | 5512 | за 2020 г. | 86 817 | - | 33 972 | - | (66 204) | - | (24) | - | - | - | 54 585 | (24) | |
| | 5532 | за 2019 г. | 38 817 | - | 85 710 | - | (37 710) | - | - | - | - | - | 86 817 | - | |
| Прочая | 5513 | за 2020 г. | 328 966 | (257) | 568 232 | - | (521 716) | - | (279) | 1 222 226 | - | - | 1 597 708 | (536) | |
| | 5533 | за 2019 г. | 4 908 833 | (66 056) | 1 027 019 | - | (5 361 094) | - | 65 799 | (245 792) | - | - | 328 966 | (257) | |
| 5514 | за 2020 г. | - | - | - | - | - | - | - | - | - | - | - | - | - | |
| | 5534 | за 2019 г. | - | - | - | - | - | - | - | - | - | - | - | - | |
| Итого | 5500 | за 2020 г. | 10 142 553 | (122 985) | 2 525 394 | - | (2 566 212) | - | 14 460 | X | X | X | 10 101 735 | (108 525) | |
| | 5520 | за 2019 г. | 9 461 379 | (133 429) | 7 438 926 | - | (6 757 752) | - | 10 444 | X | X | X | 10 142 553 | (122 985) | |

5.2. Просроченная дебиторская задолженность

| Наименование показателя | На 31 декабря 2020 г. | | На 31 декабря 2019 г. | | На 31 декабря 2018 г. | | |
|--|-----------------------|-------------------------------|-----------------------|-------------------------------|-----------------------|-------------------------------|----------------------|
| | Код | учтенная по условиям Договора | балансовая стоимость | учтенная по условиям Договора | балансовая стоимость | учтенная по условиям Договора | балансовая стоимость |
| Всего | 5540 | 581 928 | 473 403 | 1 153 701 | 1 030 716 | 1 041 917 | 908 489 |
| в том числе: | | | | | | | |
| расчеты с покупателями и заказчиками | 5541 | 492 268 | 444 121 | 1 092 150 | 1 029 925 | 963 255 | 895 883 |
| расчеты с поставщиками и заказчиками (в части авансовых платежей, предоплат) | 5542 | 22 596 | 21 576 | 109 | 108 | 6 | 5 |
| прочая | 5543 | 67 064 | 7 706 | 61 442 | 683 | 78 656 | 12 601 |
| | 5544 | - | - | - | - | - | - |

5.3. Наличие и движение кредиторской задолженности

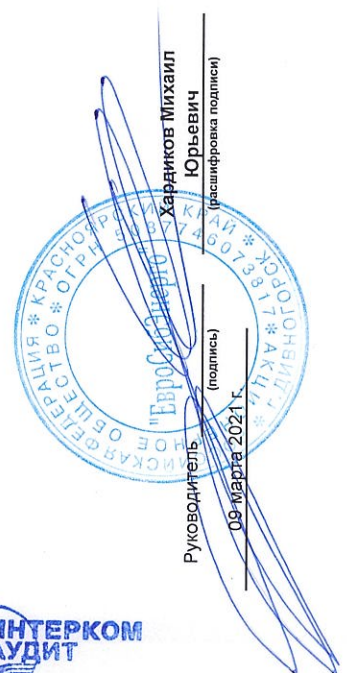
| Наименование показателя | Код | Период | Остаток на начало года | Изменения за период | | | | | перевод из дебиторской в кредиторскую задолженность | перевод из кредиторской в дебиторскую задолженность | перевод из дебиторской в краткосрочную задолженность | Остаток на конец периода |
|--|---------------------------------------|------------|------------------------|---|--|---------------|--------|----------------------------------|---|---|--|--------------------------|
| | | | | в результате хозяйственных операций (сумма долга по сделке, операции) | причитающиеся проценты, штрафы и иные начисления | погашение | выбыло | списание на финансовый результат | | | | |
| Долгосрочная кредиторская задолженность - всего | 5551 | за 2020 г. | 97 500 000 | - | 453 670 | - | - | - | - | - | - | 105 420 826 |
| | 5571 | за 2019 г. | 98 422 975 | 97 620 956 | 492 633 | (65 457 332) | - | - | - | - | (33 579 232) | 97 500 000 |
| в том числе: | | | | | | | | | | | | |
| | кредиты | | | | | | | | | | | |
| займы | 5552 | за 2020 г. | 97 500 000 | - | - | - | - | - | - | (9 000 000) | - | 88 500 000 |
| | 5572 | за 2019 г. | 80 523 679 | 97 500 000 | - | (62 709 696) | - | - | - | (17 813 983) | - | 97 500 000 |
| прочая | 5553 | за 2020 г. | - | - | 453 670 | - | - | - | - | - | - | 16 920 826 |
| | 5573 | за 2019 г. | 17 899 296 | 120 956 | 492 633 | (2 747 636) | - | - | - | (15 765 249) | - | - |
| | 5554 | за 2020 г. | - | - | - | - | - | - | - | - | - | - |
| | 5574 | за 2019 г. | - | - | - | - | - | - | - | - | - | - |
| | 5555 | за 2020 г. | - | - | - | - | - | - | - | - | - | - |
| | 5575 | за 2019 г. | - | - | - | - | - | - | - | X | X | - |
| Краткосрочная кредиторская задолженность - всего | 5560 | за 2020 г. | 24 346 252 | 486 552 | 6 815 774 | (10 191 280) | - | - | - | (7 467 156) | - | 13 990 142 |
| | 5580 | за 2019 г. | 27 415 716 | 15 190 408 | 9 928 860 | (61 767 964) | - | - | - | 33 579 232 | - | 24 346 252 |
| в том числе: | | | | | | | | | | | | |
| | расчеты с поставщиками и подрядчиками | | | | | | | | | | | |
| авансы полученные | | | | | | | | | | | | |
| расчеты по налогам и взносам | 5561 | за 2020 г. | 4 763 778 | 8 444 | - | (1 515 219) | - | - | - | - | - | 3 257 003 |
| | 5581 | за 2019 г. | 2 977 174 | 1 860 657 | - | (74 053) | - | - | - | - | - | 4 763 778 |
| кредиты | 5562 | за 2020 г. | 1 804 | 1 282 | - | (1 804) | - | - | - | - | - | 1 282 |
| | 5582 | за 2019 г. | 1 804 | 1 804 | - | - | - | - | - | - | - | 1 804 |
| займы | 5563 | за 2020 г. | 1 363 988 | 473 496 | - | (170 386) | - | - | - | - | - | 1 667 098 |
| | 5583 | за 2019 г. | 1 563 873 | 1 363 988 | - | (1 563 873) | - | - | - | - | - | 1 363 988 |
| прочая | 5564 | за 2020 г. | 2 045 619 | 11 960 244 | 6 515 935 | (8 500 126) | - | - | - | 9 000 000 | - | 9 061 428 |
| | 5584 | за 2019 г. | 22 811 416 | 11 960 244 | 9 202 074 | (59 742 098) | - | - | - | 17 813 983 | - | 2 045 619 |
| в том числе: | | | | | | | | | | | | |
| | расчеты с поставщиками и подрядчиками | | | | | | | | | | | |
| авансы полученные | | | | | | | | | | | | |
| расчеты по налогам и взносам | 5565 | за 2020 г. | 16 167 317 | 3 330 | 726 786 | (384 541) | - | - | - | 15 765 249 | - | 16 167 317 |
| | 5585 | за 2019 г. | 59 823 | 3 746 | - | (3 745) | - | - | - | - | - | 3 331 |
| кредиты | 5586 | за 2020 г. | 3 430 | 3 715 | - | (3 399) | - | - | - | - | - | 3 746 |
| | 5587 | за 2019 г. | - | - | - | - | - | - | - | X | X | - |
| в том числе: | | | | | | | | | | | | |
| | расчеты с поставщиками и подрядчиками | | | | | | | | | | | |
| авансы полученные | | | | | | | | | | | | |
| расчеты по налогам и взносам | 5566 | за 2020 г. | 121 846 252 | 486 552 | 7 269 444 | (10 191 280) | - | - | - | X | X | 119 410 968 |
| | 5586 | за 2019 г. | 125 838 691 | 112 811 364 | 10 421 493 | (127 225 296) | - | - | - | X | X | 121 846 252 |
| Итого | 5550 | за 2020 г. | 121 846 252 | 486 552 | 7 269 444 | (10 191 280) | - | - | - | X | X | 119 410 968 |
| | 5570 | за 2019 г. | 125 838 691 | 112 811 364 | 10 421 493 | (127 225 296) | - | - | - | X | X | 121 846 252 |

5.4. Просроченная кредиторская задолженность

| Наименование показателя | Код | На 31 декабря 2020 г. | На 31 декабря 2019 г. | На 31 декабря 2018 г. |
|---------------------------------------|------|-----------------------|-----------------------|-----------------------|
| Всего | 5590 | 2 699 118 | 1 675 620 | 1 377 494 |
| в том числе: | | | | |
| расчеты с поставщиками и подрядчиками | 5591 | 2 699 118 | 1 675 620 | 1 377 494 |
| расчеты с покупателями и заказчиками | 5592 | - | - | - |
| | 5593 | - | - | - |

Руководитель _____
 Хардинов Михаил
 Юрьевич
 (расшифровка подписи)

09-марта 2021 г.



6. Затраты на производство

| Наименование показателя | Код | за 2020 г. | за 2019 г. |
|---|------|------------|------------|
| Материальные затраты | 5610 | 10 031 231 | 9 950 219 |
| Расходы на оплату труда | 5620 | 591 282 | 488 012 |
| Отчисления на социальные нужды | 5630 | 113 108 | 90 660 |
| Амортизация | 5640 | 1 636 | 1 375 |
| Прочие затраты | 5650 | 6 151 877 | 6 077 091 |
| Итого по элементам | 5660 | 16 889 134 | 16 587 357 |
| Изменение остатков (прирост [-]); незавершенного производства, готовой продукции и др. | 5670 | - | - |
| Изменение остатков (уменьшение [+]); незавершенного производства, готовой продукции и др. | 5680 | - | - |
| Итого расходы по обычным видам деятельности | 5600 | 16 889 134 | 16 587 357 |



Руководитель _____
 Хардигов Михаил
 Юрьевич
 (расшифровка подписи)

09 марта 2021 г. (подпись)

7. Оценочные обязательства

| Наименование показателя | Код | Остаток на начало года | Признано | Погашено | Списано как избыточная сумма | Остаток на конец периода |
|---|------|------------------------|----------|----------|------------------------------|--------------------------|
| Оценочные обязательства - всего в том числе: | 5700 | 28 721 | 187 231 | (27 814) | - | 188 138 |
| Страховые взносы во ВБФ на резерв предст. расходов на выплату вознаграждения по итогам за текущий год | 5701 | - | 17 914 | - | - | 17 914 |
| Резерв предстоящих расходов на выплату вознаграждения по итогам работы за текущий год | 5702 | - | 116 525 | - | - | 116 525 |
| Резерв предстоящих отпусков принимаемые к ну | 5703 | 23 783 | 44 314 | (22 756) | - | 45 341 |
| Страховые взносы на оплату предст отпусков работ-в прин к ну | 5704 | 4 938 | 8 478 | (5 058) | - | 8 358 |



Руководитель _____
 (подпись) _____
 Юрьевич
 (расшифровка подписи)


09 марта 2021 г. 8:56

8. Обеспечения обязательств

| Наименование показателя | Код | На 31 декабря 2020 г. | На 31 декабря 2019 г. | На 31 декабря 2018 г. |
|-------------------------|------|-----------------------|-----------------------|-----------------------|
| Полученные - всего | 5800 | - | - | - |
| в том числе: | | | | |
| 5801 | 5801 | - | - | - |
| Выданные - всего | 5810 | 360 017 325 | 58 992 225 | 80 612 225 |
| в том числе: | | | | |
| 5811 | 5811 | - | - | - |

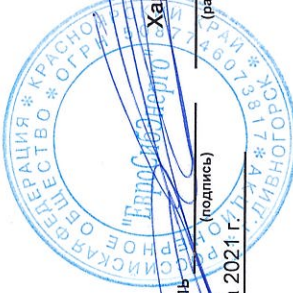


Руководитель _____
 Хардигов Михаил Юрьевич
 (подпись) _____
 (расшифровка подписи)
 09 марта 2021 г. ЕвросибЭнерго



9. Государственная помощь

| Наименование показателя | Код | за 2020 г. | | за 2019 г. | |
|------------------------------------|------|----------------|-----------------|----------------|---------------|
| | | На начало года | Получено за год | На начало года | На конец года |
| Получено бюджетных средств - всего | 5900 | - | 58 | - | - |
| в том числе: | | | | | |
| на текущие расходы | 5901 | - | 58 | - | - |
| на вложения во внеоборотные активы | 5905 | - | - | - | - |
| Бюджетные кредиты - всего | | | | | |
| за 2020 г. | 5910 | - | - | - | - |
| за 2019 г. | 5920 | - | - | - | - |
| в том числе: | | | | | |
| за 2020 г. | 5911 | - | - | - | - |
| за 2019 г. | 5921 | - | - | - | - |


 Руководитель _____ **Хардилов Михаил Юрьевич**
 (подпись) _____ (расшифровка подписи)
 09 марта 2021 г.

**Пояснения к бухгалтерскому балансу
и отчету о финансовых результатах
АО «ЕвроСибЭнерго»
за 2020 г.**

1. ОСНОВНЫЕ СВЕДЕНИЯ.

1.1. Общая информация

АО «ЕвроСибЭнерго»

ИНН 7706697347/КПП 244601001

(с 22.02.2018 как крупнейшему налогоплательщику присвоен КПП 997650001)

Юридический адрес: 663091 РФ, Красноярский край, г. Дивногорск, ул. Чкалова, д.165, этаж 1, помещение 2, комната 3.

Дата государственной регистрации: 08 сентября 2008 года, ОГРН 5087746073817.

Среднесписочная численность работающих Общества по состоянию за 31.12.2020 составила 162 чел.

Уставный капитал на 31.12.2020 года составляет 102 850 165 530 руб.

1.2. Основные виды деятельности

Основным видом деятельности является:

- Производство электроэнергии гидроэлектростанциями, в том числе деятельность по обеспечению работоспособности электростанций (35.11.2);

1.3. Филиалы и представительства Общества

Общество имеет один филиал и два обособленных структурных подразделения, созданные в соответствии с законодательством Российской Федерации:

| № п/п | Наименование филиала (обособленного подразделения) | Адрес (местонахождение) |
|-------|--|---|
| 1 | Филиал АО «ЕвроСибЭнерго» «Красноярская ГЭС» (КПП 244643001) | 663090, Российская Федерация, Красноярский край, г. Дивногорск, Нижний проезд, 37/1, этаж 3, ком.11 |
| 2 | Обособленное подразделение в г. Иркутск (КПП 380845001) | 644011, Российская Федерация, Иркутская область, г. Иркутск, ул. Сухэ-Батора, 3 |
| 3 | Обособленное подразделение в г. Москва (КПП 773045001) | 121096, Российская Федерация, г. Москва, ул. Василисы Кожиной, д.1 |

1.4. Информация об органах управления

Органами управления Общества являются:

- Общее собрание акционеров;
- Генеральный директор - единоличный исполнительный орган;
- Исполнительный директор - единоличный исполнительный орган;

В обществе образованы два Единоличных исполнительных органа, действующих независимо друг от друга, которым предоставлены полномочия выступать от имени Общества самостоятельно по тем вопросам, которые отнесены к их компетенции уставом Общества: Генеральный директор и Исполнительный директор

Генеральным директором в настоящее время является Хардинов Михаил Юрьевич.

Исполнительным директором в настоящее время является Лымарев Андрей Владимирович.

1.5.Сведения об аудиторе

Аудитором Общества является Общество с ограниченной ответственностью «Интерком-Аудит» (ООО «Интерком-Аудит») (Член СРО ААС, ОРНЗ 11606074492), 125040, ГОРОД МОСКВА, 3-УЛИЦА ЯМСКОГО ПОЛЯ, ДОМ 2, КОРПУС 13,ЭТАЖ 7, ПОМЕЩЕНИЕ XV, КОМНАТА 6.

1.6.Основа составления бухгалтерского учёта

Ведение бухгалтерского учёта и составление бухгалтерской отчётности в Обществе осуществляется в соответствии с нормами, установленными Федеральным законом от 06.12.2011 № 402-ФЗ «О бухгалтерском учете», Планом счетов бухгалтерского учёта финансово-хозяйственной деятельности организаций и Инструкцией по его применению, утвержденными приказом Минфина России от 31.10.2000 № 94н, Положениями о бухгалтерском учете и отчетности, действующими в Российской Федерации, другими нормативными актами РФ, составляющими систему нормативного регулирования бухгалтерского учета в Российской Федерации.

Имущество и обязательства Общества обособлены от имущества и обязательств акционеров Общества, государства, других организаций. Взаимоотношения между Обществом и акционерами Общества регулируются на основе действующих законодательных актов и договоров между ними.

Все факты хозяйственной деятельности Общества, отраженные в бухгалтерских регистрах, относятся к тому отчетному периоду, в котором они имели место независимо от фактического времени поступления или выплаты денежных средств, за исключением моментов, разрешенных действующим законодательством или нормативными актами Министерства Финансов Российской Федерации.

Бухгалтерская отчетность Общества формируется специализированной организацией на основании консолидации информации об имуществе, обязательствах и результатах деятельности филиалов.

Оценка имущества, обязательств и активов, фактов хозяйственной деятельности осуществляется в валюте Российской Федерации.

На основании ч. 8 ст. 13 Закона N 402-ФЗ бухгалтерская отчетность, включая пояснения считается составленной после того, как ее подписал на бумажном носителе Генеральный директор Общества.

В целях формирования полного представления о финансовом положении Общества, финансовых результатах его деятельности и изменениях в его финансовом положении, в пояснениях к бухгалтерской отчетности Общества включена соответствующая дополнительная информация.

В пояснениях представлены сведения об учетной политике Общества, обеспечивающие пользователей дополнительными данными, которые не отражены в бухгалтерском балансе и отчет о финансовых показателях.

Бухгалтерская отчетность сформирована Обществом исходя из действующих в Российской Федерации правил бухгалтерского учета и отчетности, случаи существенных отступлений отсутствуют.

2. ОСНОВНЫЕ ЭЛЕМЕНТЫ УЧЕТНОЙ ПОЛИТИКИ.

Бухгалтерский учет сформирован, исходя из действующих в Российской Федерации правил бухгалтерского учета и отчетности, в частности Федерального закона «О бухгалтерском учете» и «Положения по ведению бухгалтерского учета и бухгалтерской отчетности» в Российской Федерации, утвержденного Министерством финансов Российской Федерации. При формировании бухгалтерской отчетности Обществом не допускались отступления от правил бухгалтерского учета и отчетности.

Учетная политика общества сформирована исходя из допущений, предусмотренных пунктом 5 ПБУ 1/2008 «Учетная политика организации». При подготовке бухгалтерской отчетности отсутствует значительная неопределенность в отношении событий и условий, которые могут породить существенные сомнения в применимости допущения непрерывности деятельности.

В Обществе применяется автоматизированная форма ведения учета. Бухгалтерский учет осуществляется с применением компьютерных программ «1С: Предприятие Корпоративная система управления (КСУ)».

Ведение бухгалтерского учета в Обществе осуществляется в соответствии с требованиями Федерального закона РФ «О бухгалтерском учете», а также принятых в соответствии с ним Положений по бухгалтерскому учету, утвержденных приказами Минфина России.

В 2020 году ведение бухгалтерского учета возложено на специалистов ООО «УСЦ ЕвроСибЭнерго».

Учетная политика на 2020 год утверждена приказом Генерального директора Общества от 31 декабря 2019 г. №132

Учетная политика Общества сформирована на основе следующих основных допущений:

- активы и обязательства Общества существуют обособленно от имущества и обязательств собственника Общества и активов и обязательств других организаций (допущение имущественной обособленности);

- Общество планирует продолжать свою деятельность в будущем и у него отсутствуют намерения и необходимость ликвидации, следовательно, обязательства будут погашаться в установленном порядке (допущение непрерывности деятельности);

- выбранная учетная политика применяется последовательно от одного отчетного года к другому (допущение последовательности применения учетной политики);

- факты хозяйственной деятельности Общества относятся к тому отчетному периоду (и, следовательно, отражаются в бухгалтерском учете), в котором они имели место, независимо от фактического времени поступления или выплаты денежных средств, связанных с этими фактами (допущение временной определенности фактов хозяйственной деятельности).

Учетная политика Общества предполагает соблюдение требований полноты, осмотрительности, приоритета содержания перед формой, непротиворечивости и рациональности.

2.1.Изменения в учетной политике

В учетную политику на 2020 год по сравнению с 2019 годом существенные изменения не вносились.

2.2.Исправление ошибок в бухгалтерском учете и отчетности

Существенных ошибок предшествующих периодов в 2020 году не выявлено.

3. ПОЯСНЕНИЯ ПО СУЩЕСТВЕННЫМ СТАТЬЯМ БУХГАЛТЕРСКОЙ ОТЧЕТНОСТИ

3.1.Основные средства

Учет основных средств ведется в соответствии с ПБУ 6/01 «Основные средства», утвержденным Приказом Минфина РФ от 30.03.2001 №26н (в редакции от 16.05.2016).

Активы, в отношении которых выполняются условия, предусмотренные п.4 ПБУ 6/01 «Учет основных средств», и стоимостью не более 40 000 руб. (включительно) за единицу, отражаются в бухгалтерском учете в составе материально-производственных запасов.

Амортизация основных средств по всем группам начисляется линейным способом от первоначальной стоимости объекта по нормам амортизации, исчисленной исходя из срока полезного использования этого объекта, определенного организацией самостоятельно.

В АО «ЕвроСибЭнерго» по состоянию на 31.12.2020 года остаточная (балансовая) стоимость основных средств составляет: 9 905 тыс. руб.

На забалансовом счете 001 «Арендованные основные средства» у Общества числится арендованное имущество на сумму 35 390 339 тыс.руб.

3.2. Нематериальные активы

На балансе Общества по состоянию на 31.12.2020 г. остаточная (балансовая) стоимость нематериальных активов составляет 479 тыс.руб.

3.3. Учет вложений во внеоборотные активы

Учет незавершенного строительства ведется Обществом в соответствии с Положением по ведению бухгалтерского учета и бухгалтерской отчетности в РФ, утвержденным приказом Минфина РФ от 29.07.1998 № 34н (в редакции от 24.12.2010, с изменениями от 08.07.2016). Незавершенные вложения во внеоборотные активы включают объекты незавершенного строительства, оборудование требующего монтажа, приобретение нематериальных активов, выполнение научно-исследовательских, опытно-конструкторских и технологических работ.

По состоянию на 31.12.2020 года остатки по счету 08 составляют 4 156 тыс. руб

3.4. Финансовые вложения

Учет финансовых вложений ведется Обществом в соответствии с ПБУ 19/02 «Учет финансовых вложений», утвержденным Приказом Минфина РФ от 10.12.2002 № 126н (в редакции от 06.04.2015). Финансовые вложения принимаются к учету по первоначальной стоимости (учетной стоимости). Для целей последующей оценки подразделяются на финансовые вложения по которым определяется текущая рыночная стоимость и на финансовые вложения по которым их текущая рыночная стоимость не определяется.

Проверка на обесценение финансовых вложений по которым не определяется текущая рыночная стоимость производится один раз в год по состоянию на 31 декабря отчетного года, при наличии признаков устойчивого обесценения каких-либо финансовых вложений - по таким вложениям формируется резерв под обесценение.

По результатам проведенной проверки на обесценение финансовых вложений Общества в 2020 г. сформирован резерв под обесценение в сумме 5 570 369 тыс. руб.

По состоянию на 31.12.2020 г. у Общества числятся долгосрочные финансовые вложения на сумму 241 918 558 тыс. руб.

3.5. Запасы

Учет запасов ведется в соответствии с ПБУ 05/01 «Учет материально-производственных запасов», утвержденным приказом Минфина РФ от 09.06.2001 № 44н (в редакции от 16.05.2016) и Методическими указаниями по бухгалтерскому учету материально-производственных запасов, утвержденными Приказом Минфина РФ от 28.12.2001 № 119н (в редакции от 24.10.2016).

За единицу бухгалтерского учета запасов Общество принимает номенклатурный номер.

В соответствии с Учетной политикой поступление товарно-материальных ценностей и инвентаря производится по фактической себестоимости, исходя из фактически произведенных затрат на их приобретение и изготовление.

В бухгалтерском учете поступление материалов и инвентаря отражалось в учете с использованием субсчетов счета 10 «Сырье и материалы». Материалы по состоянию на 31.12.2020 г. составляют 1 401 тыс. руб.

Товары, предназначенные для продажи отражаются по покупной стоимости, остатка на 31.12.2020 г. не имеют.

В составе расходов будущих периодов у Общества числятся: лицензии, программные продукты.

Общество классифицирует расходы будущих периодов по сроку их списания:

- если срок списания превышает 12 месяцев после отчетной даты, то расходы будущих периодов являются долгосрочными и учитываются в составе прочих внеоборотных активов;

- если срок списания не превышает 12 месяцев после отчетной даты, то расходы будущих периодов являются краткосрочными и отражаются в составе оборотных активов.

По состоянию на 31.12.2020 года краткосрочные расходы будущих периодов составляют 5 225 тыс. руб.

3.6. Дебиторская задолженность

По состоянию на 31.12.2020 г. дебиторская задолженность составила 9 993 210 тыс. руб.

Крупнейшими дебиторами по состоянию на 31.12.2020 г. являются:

| | |
|--|----------------------|
| МЕЖДУНАРОДНАЯ КОМПАНИЯ ОБЩЕСТВО С ОГРАНИЧЕННОЙ ОТВЕТСТВЕННОСТЬЮ "ЭН+ ХОЛДИНГ" | 6 450 556 тыс. руб.; |
| МЕЖДУНАРОДНАЯ КОМПАНИЯ ПУБЛИЧНОЕ АКЦИОНЕРНОЕ ОБЩЕСТВО "ЭН+ ГРУП" | 919 389 тыс. руб.; |
| Общество с ограниченной ответственностью "МЕЖРЕГИОНАЛЬНОЕ АГЕНТСТВО РЫНКА ЭЛЕКТРОЭНЕРГИИ И МОЩНОСТИ" | 603 253 тыс. руб.; |
| Акционерное общество "ЦЕНТР ФИНАНСОВЫХ РАСЧЕТОВ" | 466 411 тыс. руб. |

В соответствии с учетной политикой создается резерв по сомнительной дебиторской задолженности.

По состоянию на 31.12.2020 г. резерв по сомнительной задолженности – 108 525 тыс.руб.

3.7. Кредиторская задолженность

По состоянию на 31.12.2020 года кредиторская задолженность Общества составила 4 928 714 тыс.руб.

Крупнейшими кредиторами по состоянию на 31.12.2020 г. являются:

| | |
|--|----------------------|
| Акционерное общество "КРАСНОЯРСКАЯ ГЭС" | 2 968 588 тыс. руб.; |
| Акционерное общество "ЦЕНТР ФИНАНСОВЫХ РАСЧЕТОВ" | 274 892 тыс. руб.; |

3.8. Капитал и резервы

В пассиве баланса в составе собственного капитала Общества по состоянию на 31.12.2020 г. учитываются:

- уставный капитал – 102 850 166 тыс.руб;
- резервный капитал – 3 812 335 тыс.руб.
- нераспределенная прибыль – 41 704 313 тыс.руб;

3.9. Порядок создания резервов

В соответствии с нормами учетной политики, Общество формирует оценочные резервы и резервы предстоящих расходов.

К оценочным резервам относятся:

- резерв по сомнительным долгам в случае признания дебиторской задолженности сомнительной, сумма которого на 31.12.2020 составляет 108 525 тыс.руб.;
- резерв под снижение стоимости материально-производственных запасов, которые морально устарели, полностью или частично потеряли свое первоначальное качество либо текущая рыночная стоимость которых снизилась, сумма которого на 31.12.2020 составляет 37 тыс.руб.;
- резерв под обесценение финансовых вложений при наличии признаков устойчивого обесценения, сумма которого на 31.12.2020 составляет 5 570 369 тыс.руб.;
- резерв под обесценение объектов незавершенного строительства, оснований для начисления данного резерва в 2020 году нет.

3.10. Кредиты и займы

Долгосрочные кредиты и займы (проценты по ним) на конец отчетного периода составили 105 420 826 тыс. руб.;

Краткосрочные кредиты и займы (проценты по ним) на конец отчетного периода составили 9 061 428 тыс. руб.;

3.11. Оценочные обязательства, условные обязательства и условные активы

В бухгалтерском учете Общества созданы оценочные обязательства в виде резерва на оплату отпусков работников и резерва на предстоящую выплату вознаграждения по итогам работы за текущий год в размере 188 138 тыс. руб. и отражены в краткосрочных обязательствах по строке 1540 бухгалтерского баланса.

Информация об остатках, формировании и использовании оценочных обязательств приведена в таблице:

| Отчетный период | Наименование движения | Сумма, тыс. руб. |
|--------------------------|--|------------------|
| Остаток на 01.01.2020 г. | | 28 721 |
| Обороты за 2020 г. | Сформировано резерва на оплату отпусков | 52 792 |
| | Использовано резерва на оплату отпусков | 27 814 |
| | Сформировано резерва на выплату вознаграждения по итогам работы за текущий год | 134 439 |
| | Использовано резерва на выплату вознаграждения по итогам работы за текущий год | 0 |
| Остаток на 31.12.2020 г. | | 188 138 |

Условных обязательств и условных активов, превышающих уровень существенности, в 2020 году не выявлено.

3.12. Корректировка отчетности за предыдущие периоды

Отчетность Общества за предыдущие периоды корректировалась в связи с изменениями в ПБУ – 18/02, вступившими в силу с 01.01.2020. Постоянные разницы, возникшие в результате применения различного порядка оценки первоначальной стоимости активов для целей бухгалтерского и налогового учета признаются временными. Поэтому в бухгалтерском балансе, отчете о финансовых результатах, отчете об изменениях капитала внесены изменения ретроспективным методом за предыдущие периоды.

Изменения приведены в таблицах:

Бухгалтерский баланс

в тыс. руб.

| Строка бухгалтерского баланса | до корректировок | после корректировок | разница | до корректировок | после корректировок | разница | пояснения |
|-------------------------------|------------------|---------------------|------------|------------------|---------------------|------------|--|
| | На 31.12.2019г. | | | На 31.12.2018г. | | | |
| Строка 1180 | 88 661 | 212 715 | +124 054 | 161 178 | 285 232 | +124 054 | Ретроспективное изменение постоянных разниц на временные, возникшие в результате применения различного порядка оценки первоначальной стоимости активов для целей бухгалтерского и налогового учета |
| Строка 1100 | 252 191 844 | 252 315 898 | +124 054 | 247 743 193 | 247 867 247 | +124 054 | |
| Строка 1600 | 262 991 904 | 263 115 958 | +124 054 | 265 984 976 | 266 109 030 | +124 054 | |
| Строка 1370 | 37 490 115 | 36 440 384 | -1 049 731 | 37 264 158 | 36 214 295 | -1 049 863 | |
| Строка 1300 | 141 116 697 | 140 066 966 | -1 049 731 | 140 114 324 | 139 064 461 | -1 049 863 | |
| Строка 1420 | 234 | 1 174 019 | +1 173 785 | 178 | 1 174 095 | +1 173 917 | |
| Строка 1400 | 97 500 234 | 98 674 019 | +1 173 785 | 98 423 153 | 99 597 070 | +1 173 917 | |
| Строка 1700 | 262 991 904 | 263 115 958 | +124 054 | 265 984 976 | 266 109 030 | +124 054 | |

Отчет о финансовых результатах

в тыс. руб.

| Строка отчета о финансовых результатах | до корректировок | после корректировок | разница | пояснения |
|--|------------------|---------------------|---------|--|
| За 2019г. | | | | Ретроспективное изменение постоянных разниц на временные, возникшие в результате применения различного порядка оценки первоначальной стоимости активов для целей бухгалтерского и налогового учета |
| Строка 2412 | -72 572 | -72 440 | +132 | |
| Строка 2400 | 60 718 373 | 60 718 505 | +132 | |
| Строка 2500 | 60 718 373 | 60 718 505 | +132 | |

Отчет об изменениях капитала

в тыс. руб.

| Строка отчета об изменениях капитала | до корректировок | | после корректировок | | разница | пояснения |
|--|--|-------------|--|-------------|------------|--|
| | Нераспределенная прибыль (непокрытый убыток) | Итого | Нераспределенная прибыль (непокрытый убыток) | Итого | | |
| <i>Величина капитала на 31 декабря 2018 г.</i> | | | | | | Ретроспективное изменение постоянных разниц на временные, возникшие в результате применения различного порядка оценки первоначальной стоимости активов для целей бухгалтерского и налогового учета |
| Строка 3100 | 37 264 158 | 140 114 324 | 36 214 295 | 139 064 461 | -1 049 863 | |
| <i>За 2019 г.</i> | | | | | | |
| Строка 3210 | 60 718 373 | 60 718 373 | 60 718 505 | 60 718 505 | +132 | |
| <i>Величина капитала на 31 декабря 2019 г.</i> | | | | | | |
| Строка 3200 | 37 490 115 | 141 116 697 | 36 440 384 | 140 066 966 | -1 049 731 | |

| Строка отчета об изменениях капитала | до корректировок | после корректировок | разница | до корректировок | после корректировок | разница | пояснения |
|--------------------------------------|------------------|---------------------|-----------------------|------------------|---------------------|------------|--|
| На 31 декабря 2019 г. | | | На 31 декабря 2018 г. | | | | |
| Строка 3600 | 141 116 697 | 140 066 966 | -1 049 731 | 140 114 325 | 139 064 462 | -1 049 863 | Ретроспективное изменение постоянных разниц на временные, возникшие в результате применения различного порядка оценки первоначальной стоимости активов для целей бухгалтерского и налогового учета |

3.13. Порядок формирования доходов и расходов

Порядок учета доходов осуществляется в соответствии с требованиями ПБУ 9/99, расходов соответственно – ПБУ 10/99.

Финансовый результат организации отражается в Отчете о финансовых результатах с подразделением на:

- доходы и расходы по обычным видам деятельности;
- коммерческие и управленческие расходы;
- прочие доходы и расходы.

Общехозяйственные расходы Общества полностью признаются в текущем периоде как управленческие расходы и списываются в дебет счета 90.08 «Управленческие расходы».

тыс.руб.

| | 2020 год | 2019 год |
|--|------------|------------|
| Выручка от обычных видов деятельности, в т.ч. | 36 384 476 | 34 618 689 |
| - электроэнергия | 24 756 392 | 22 735 622 |
| - мощность | 11 435 638 | 11 708 462 |
| - консультационные услуги | 69 820 | 61 668 |
| - автоуслуги | 52 357 | 54 888 |
| - услуги по сопровождению функций технологического ведения | 19 482 | 17 366 |
| - сертификаты на возобновляемую энергию на сумму | 4 564 | - |
| - аренда активов и прав | 1 538 | 1 655 |
| - прочие | 44 685 | 39 026 |
| Себестоимость, в т.ч. | 16 028 766 | 15 753 510 |
| - электроэнергия | 13 810 275 | 13 401 843 |
| - мощность | 2 128 030 | 2 258 008 |
| - автоуслуги | 64 401 | 62 157 |
| - услуги по сопровождению функций технологического ведения | 25 849 | 17 376 |
| - сертификаты на возобновляемую энергию | 211 | - |
| Управленческие расходы | 860 368 | 833 847 |
| Прочие доходы, в т.ч. | 34 806 | 487 011 |
| курсовые разницы | 170 | 461 890 |
| Прочие расходы, в т.ч. | 5 771 858 | 806 614 |
| курсовые разницы | 267 | 715 970 |
| Чистая прибыль | 24 099 848 | 60 718 373 |

Базовая прибыль на акцию составляет 0,23 руб.

Уставный капитал Общества равен 102 850 166 тыс. руб.

Стоимость чистых активов Общества выше, чем уставный капитал.

Вспышка вирусной инфекции (коронавирус COVID-19) не оказало существенное влияние на деятельность Общества за 2020 год. Общество реализует ряд мероприятий для минимизации влияния возможных негативных факторов, в том числе оптимизацию расходов и оборотного капитала, проводит анализ капитальных затрат. В настоящее время Общество оценивает вероятность ухудшения показателей ликвидности как низкую. Дальнейшие операционные результаты могут зависеть от интенсивности и продолжительности пандемии.

4. ПРОЧИЕ ПОЯСНЕНИЯ

4.1. Информация о связанных сторонах

Представлена в приложении №1 к данному Пояснению к бухгалтерскому балансу и отчету о финансовых результатах за 2020 г.

4.2. Информация о размерах вознаграждений, выплаченных основному управленческому персоналу

В 2020 году размер вознаграждения основного управленческого персонала Общества составил 638 120 тыс. руб. в соответствии с условиями действующих трудовых договоров.

4.3. Информация о конечном бенефициаре.

АО «ЕвроСибЭнерго» входит в группу лиц МКПАО «ЭН+ ГРУП». МКПАО «ЭН+ ГРУП» является эмитентом ценных бумаг, допущенных к организованным торгам на Московской бирже. Глобальные депозитарные расписки, удостоверяющие права в отношении акций МКПАО «ЭН+ ГРУП», допущены к организованным торгам на Лондонской фондовой бирже.

В соответствии с пунктом 2 статьи 6.1 Федерального закона от 07.08.2001 № 115-ФЗ «О противодействии легализации (отмыванию) доходов, полученных преступным путем, и финансированию терроризма» (далее – «закон № 115-ФЗ») обязанность юридических лиц располагать информацией о своих бенефициарных владельцах и принимать обоснованные и доступные в сложившихся обстоятельствах меры по установлению в отношении своих бенефициарных владельцев сведений, предусмотренных абзацем вторым подпункта 1 пункта 1 статьи 7 закона № 115-ФЗ, не распространяется на лиц, указанных в абзацах 2-5 подпункта 2 пункта 1 статьи 7 закона № 115-ФЗ, в том числе на эмитентов ценных бумаг, допущенных к организованным торгам, которые раскрывают информацию в соответствии с законодательством Российской Федерации о ценных бумагах.

Информация о МКПАО «ЭН+ ГРУП» доступна на информационных ресурсах в сети Интернет, используемых им для раскрытия информации в соответствии с законодательством Российской Федерации: на странице уполномоченного информационного агентства Интерфакс-ЦРКИ (<https://www.e-disclosure.ru/portal/company.aspx?id=37955>); и на корпоративном сайте МКПАО «ЭН+ ГРУП» (www.enplusgroup.com).»

4.4. Информация о государственной помощи

В 2020 году Общество получило государственную помощь – финансирование предупредительных мер за счет Фонда социального страхования РФ в сумме 58 тыс.руб.

4.5. Информация об участии в совместной деятельности

Общество в совместной деятельности не участвует.

4.6. Информация по сегментам

Общество ведет свою деятельность в трех географических сегментах – Красноярский край, Иркутская область, г. Москва.

4.7. События после отчетной даты

На момент составления данной пояснительной записки у Общества отсутствует информация о возникших событиях после отчетной даты, которые могут оказать существенное влияние на финансовое состояние, движение денежных средств или результаты деятельности организации.

4.8. Информация об условных фактах хозяйственной деятельности

На 31.12.2020 г. у Общества отсутствуют факты хозяйственной деятельности, в отношении последствий которых и вероятности их возникновения в будущем существует неопределенность, а именно:

- не завершенные на отчетную дату судебные разбирательства, превышающие уровень существенности, решения по которым могут быть приняты лишь в последующие отчетные периоды;
- не разрешенные на отчетную дату разногласия с налоговыми органами по поводу уплаты платежей в бюджет;
- выданные до отчетной даты гарантии, поручительства и другие виды обеспечения обязательств в пользу третьих лиц, сроки исполнения по которым не наступили;
- учтенные (дисконтированные) до отчетной даты векселя, срок платежа по которым не наступил до отчетной даты;
- выданные организацией гарантийные обязательства в отношении проданных ею в отчетном периоде продукции, товаров, выполненных работ, оказанных услуг.

4.9. Информация по прекращаемой деятельности

Общество прекращение своей деятельности не планирует.

Генеральный директор

09 марта 2021



The image shows a handwritten signature in blue ink over a circular blue stamp. The stamp contains the following text: "РОССИЙСКАЯ ФЕДЕРАЦИЯ * КРАЙ * АКЦИОНЕРНОЕ ОБЩЕСТВО * ОКСИИ * ЕВРОСИБЭНЕРГО * ДИВНОГОРСКИЙ КРАЙ * ОГРН * 5017046073817 * г. ДИВНОГОРСКИЙ *". The signature is a stylized, cursive scribble.

Хардилов М.Ю.

Информация о связанных сторонах

Список аффилированных лиц по состоянию на 31 декабря 2020 года состоит из перечня в 448 наименований.

С учетом принципа существенности, ниже приводится информация по связанным сторонам с которыми были обороты за период с 01 января по 31 декабря 2020 года:

| № | Наименование/ФИО | Основание | Тип сделки/Форма расчетов | Размер (тыс.руб.), без НДС | Сальдо на конец отчетного периода (тыс.руб.), вкл. НДС | Раздел Форма 2, 1 |
|---|---|---|---|----------------------------|--|---|
| 1 | ООО "Абаканская СЭС" | Участник группы компаний МКПАО "ЭН+ ГРУП" | договор об оказании услуг энерготрейдинга | 1 277 | 128 | Выручка/ДЗ |
| 2 | ООО "БАЙКАЛЬСКАЯ ЭНЕРГЕТИЧЕСКАЯ КОМПАНИЯ" | Участник группы компаний МКПАО "ЭН+ ГРУП" | договор аренды имущества | -191 | -39 | Себестоимость продаж/КЗ |
| | | | договор реализации мощности | 1 738 | 906 | Выручка/ДЗ |
| | | | договор покупки электрической мощности | -1 | -1 | Себестоимость/КЗ |
| 3 | ООО "КРАСНОЯРСКАЯ ГЭС - ИНЖИНИРИНГ" | Участник группы компаний МКПАО "ЭН+ ГРУП" | договор услуг по сопровождению функций технологического ведения | 4 087 | 1 226 | Выручка/ДЗ |
| | | | договор аренды имущества | 757 | - | Выручка |
| 4 | ООО "ЕвроСибЭнерго-Гидрогенерация" | Участник группы компаний МКПАО "ЭН+ ГРУП" | договор оказания транспортных услуг | 26 | - | Выручка |
| | | | расчеты по доходам от участия в УК | 6 752 500 | | Доходы от участия в других организациях |
| | | | договор об оказании услуг по осуществлению функций технологического ведения | 5 841 | 584 | Выручка/ДЗ |
| | | | договор купли-продажи имущества | 3 050 | - | Прочие доходы |
| | | | договор купли-продажи мощности | 211 | 127 | Выручка/ДЗ |
| | | | договор купли-продажи электрической мощности | -209 | -100 | Себестоимость/КЗ |

| | | | | | | |
|---|--|---|---|------------|-------------|---|
| 5 | ООО "ЕвроСибЭнерго-распределенная генерация" | Участник группы компаний МКПАО "ЭН+ ГРУП" | договор займа | 8 437 836 | 12 639 096 | ФВ |
| | | | | 414 260 | 129 709 | Проценты к получению/ДЗ |
| 6 | ПАО "Иркутскэнерго" | Участник группы компаний МКПАО "ЭН+ ГРУП" | договор реализации ТМЦ | 1 416 | - | Прочие доходы |
| | | | расчеты по доходам от участия в УК | 7 900 000 | - | Доходы от участия в других организациях |
| | | | договор субаренды нежилых помещений | -74 625 | - | Управленческие расходы |
| | | | расчеты с учредителями, выплата дивидендов | 7 900 000 | - | Нераспределенная прибыль |
| | | | договор аренды имущества | -65 | - | Управленческие расходы |
| | | | договор аренды имущества | -1 093 | -61 | Себестоимость продаж/КЗ |
| | | | договор аренды имущества | -2 | 2 | Себестоимость продаж/ДЗ |
| | | | договор услуг по сопровождению функций технологического ведения | 8 174 | - | Выручка |
| | | | договор займа | -753 509 | -16 920 826 | ЗС |
| | | | договор на услуги гостиницы | -1 | - | Себестоимость |
| 7 | ООО "Иркутская энергосбытовая компания" | Участник группы компаний МКПАО "ЭН+ ГРУП" | договор по приобретению электрической мощности | -14 | - | Себестоимость |
| | | | договор реализации мощности | 4 676 448 | - | Выручка |
| | | | договор реализации электроэнергетики, мощности | 140 459 | 35 630 | Выручка/ДЗ |
| 8 | ООО "Иркутскэнерго-связь" | Участник группы компаний МКПАО "ЭН+ ГРУП" | договор услуги связи | -127 | -11 | Себестоимость продаж/КЗ |
| | | | договор автотранспортных услуг | 51 271 | 5 425 | Выручка/ДЗ |
| | | | договор на передачу патента | 1 300 | - | Прочие доходы |
| | | | договор оказания комплекса услуг | 68 837 | 6 884 | Выручка/ДЗ |
| | | | договор аренды имущества | -2 627 200 | -101 600 | Себестоимость продаж/КЗ |

| | | | | | | |
|----|---------------------------------|---|---|------------|------------|---|
| 9 | АО «Красноярская ГЭС» | Участник группы компаний МКПАО "ЭН+ ГРУП" | договор аренды имущества | -208 | -21 | Управленческие расходы/КЗ |
| | | | договор аренды нежилого помещения | -176 | 23 | Управленческие расходы/ДЗ |
| | | | договор аренды транспортных средств без экипажа | -11 088 | -1 084 | Себестоимость продаж/КЗ |
| | | | договор на эксплуатационное обслуживание имущества | -1 670 583 | -2 865 636 | Себестоимость продаж/КЗ |
| | | | договор на оказания медицинских услуг по проведению медицинских осмотров водителей транспортных средств | -751 | -236 | Себестоимость продаж/КЗ |
| | | | расчеты по доходам от участия в УК | 3 423 301 | - | Доходы от участия в других организациях |
| | | | агентский договор | - | -10 | КЗ |
| 10 | ООО "МАРЭМ+" | Участник группы компаний МКПАО "ЭН+ ГРУП" | договор реализации электроэнергетики, мощности | 519 385 | 603 253 | Выручка/ДЗ |
| 11 | ООО "ПАРК-ОТЕЛЬ "БУРДУГУЗ" | Участник группы компаний МКПАО "ЭН+ ГРУП" | договор аренды транспортного средства | -31 728 | - | Прочие расходы |
| 12 | ПАО "РУСАЛ БРАТСК" | Участник группы компаний МКПАО "ЭН+ ГРУП" | договор купли-продажи мощности | 1 635 475 | 131 023 | Выручка/ДЗ |
| | | | агентский договор | -10 331 | - | Прочие расходы |
| | | | договор возмездного оказания медицинских услуг | -241 | -7 | Себестоимость продаж/КЗ |
| 13 | ООО " РУСАЛ МЕДИЦИНСКИЙ ЦЕНТР " | Участник группы компаний МКПАО "ЭН+ ГРУП" | договор возмездного оказания медицинских услуг | -180 | -17 | Управленческие расходы/КЗ |
| | | | договор возмездного оказания медицинских услуг | -4 931 | -4 931 | Прочие расходы/КЗ |
| | | | договор купли-продажи мощности | 223 968 | 17 427 | Выручка/ДЗ |
| 14 | АО "РУСАЛ НОВОКУЗНЕЦК" | Участник группы компаний МКПАО "ЭН+ ГРУП" | договор купли-продажи мощности | 1 228 682 | 68 444 | Выручка/ДЗ |
| 15 | АО "РУСАЛ САЛЯНОГОРСК" | Участник группы компаний МКПАО "ЭН+ ГРУП" | договор купли-продажи мощности | 1 228 682 | 68 444 | Выручка/ДЗ |

| | | | | | | |
|----|---|---|---|------------|-----------|---------------------------|
| 16 | ООО "РУСАЛ ЭНЕРГО" | Участник группы компаний МКПАО "ЭН+ ГРУП" | договор купли-продажи электроэнергетики и мощности | 11 572 495 | 345 404 | Выручка/ДЗ |
| 17 | АО "СИБВАМИ" | Участник группы компаний МКПАО "ЭН+ ГРУП" | договор по оказанию услуг по оценке | -2 079 | 831 | Управленческие расходы/ДЗ |
| 18 | ООО "Торговый Дом "ЕвроСибЭнерго" | Участник группы компаний МКПАО "ЭН+ ГРУП" | договор поставки ТМЦ и оборудования | -7 | -120 | Управленческие расходы/КЗ |
| | | | договор услуг автотранспорта | 213 | 59 | Выручка/ДЗ |
| | | | договор услуг по обслуживанию рабочих мест | 150 | 20 | Выручка/ДЗ |
| 19 | ООО "УСЦ ЕвроСибЭнерго" | Участник группы компаний МКПАО "ЭН+ ГРУП" | договор аренды имущества | 9 | 11 | Выручка/ДЗ |
| | | | договор услуги автотранспорта | 87 | 15 | Выручка/ДЗ |
| | | | договор об оказании управленческих услуг | -28 714 | -2 871 | Управленческие расходы/КЗ |
| 20 | МКПАО "ЭН+ ГРУП" | Участник группы компаний МКПАО "ЭН+ ГРУП" | договор услуг управления | 10 800 | 3 240 | Прочие доходы/ДЗ |
| | | | договор займа | 125 000 | 7 392 420 | ФВ |
| 21 | ООО "ЭН+ ДИДЖИТАЛ" | Участник группы компаний МКПАО "ЭН+ ГРУП" | договор по оказанию услуг в области информационных технологий | 312 272 | 919 389 | Проценты к получению/ДЗ |
| | | | | -28 | -3 | Управленческие расходы/КЗ |
| 22 | МЕЖДУНАРОДНАЯ КОМПАНИЯ ОБЩЕСТВО С ОГРАНИЧЕННОЙ ОТВЕТСТВЕННОСТЬЮ "ЭН+ ХОЛДИНГ" | Участник группы компаний МКПАО "ЭН+ ГРУП" | договор займа | - | 2 783 000 | ФВ |
| | | | договор перевода долга | 222 481 | 2 324 275 | Проценты к получению/ДЗ |
| | | | расчеты с учредителями, выплата дивидендов | - | 4 126 280 | ДЗ |
| 23 | ООО "ЭН + Девелопмент" | Участник группы компаний МКПАО "ЭН+ ГРУП" | договор по оказанию услуг абонентского консультационно-информационного обслуживания | 7 900 000 | - | Нераспределенная прибыль |
| | | | | - | 19 246 | ДЗ |