

УТВЕРЖДЕНА
Приказом ФНС России
от 25.02.2009 № ММ-7-6/85@

Общество с ограниченной ответственностью
"АБАКАНСКАЯ СЭС", ИНН/КПП
1901118465/190101001

(реквизиты налогоплательщика
(представителя):
- полное наименование организации,
ИНН/КПП;
- Ф.И.О. индивидуального предпринимателя
(физического лица), ИНН (при наличии))

Квитанция о приеме налоговой декларации (расчета) в электронном виде

Налоговый орган ИФНС № 1901 (1901) настоящим документом подтверждает, что
(наименование и код налогового органа)

Общество с ограниченной ответственностью "АБАКАНСКАЯ СЭС", ИНН/КПП 1901118465/190101001

(полное наименование организации, ИНН/КПП; Ф.И.О. индивидуального предпринимателя (физического лица),
ИНН (при наличии))

представил(а) 20.03.2019 В 00.00.00 налоговую декларацию (расчет)
Бухгалтерская (финансовая) отчетность, первичный, за 12 месяцев, квартальный, 2018 г.

в файле (файлах) NO_BUNOTCH_1901_1901_1901118465190101001_20190320_43890bc6-de1a-4530-8e9a-969cfd4eccd
(наименование файла)

в налоговый орган ИФНС № 1901(1901)
(наименование и код налогового органа)

которая 20.03.2019 и принята налоговым 20.03.2019 регистрационный
поступила органом
номер 0000000000761791973

Должностное лицо
ИФНС № 1901

(наименование налогового органа)

(подпись)

(ФИО)

Электронная подпись

Межрайонная ИФНС России №1 по Республике Хакасия

Владелец сертификата: Начальник Колоухова Лариса Васильевна

Серийный номер сертификата: 55E88B00AEA9BF8045778E3B598EA585

**АУДИТОРСКОЕ ЗАКЛЮЧЕНИЕ
НЕЗАВИСИМОГО АУДИТОРА**
о годовой бухгалтерской (финансовой) отчетности
ООО «Абаканская СЭС»
за 2018 год

ООО «Интерком-Аудит»

125040, Москва,
3-я ул. Ямского поля, д. 2, корп. 13,
этаж 7, помещение XV, комната 6
тел./факс (495) 937-34-51
e-mail: info@intercom-audit.ru
www.intercom-audit.ru

АУДИТОРСКОЕ ЗАКЛЮЧЕНИЕ НЕЗАВИСИМОГО АУДИТОРА

Единственному участнику ООО «Абаканская СЭС»

Мнение

Мы провели аудит прилагаемой годовой бухгалтерской (финансовой) отчетности общества с ограниченной ответственностью «Абаканская СЭС» (сокращенное наименование ООО «Абаканская СЭС», ОГРН 1141901001406, 655017, Российская Федерация, Республика Хакасия, г. Абакан, Промышленная зона, Ташебинский промузел, территория Промплощадка Абаканвагонмаш), состоящей из бухгалтерского баланса по состоянию на 31 декабря 2018 года, отчета о финансовых результатах, приложений к бухгалтерскому балансу и отчету о финансовых результатах, в том числе отчета об изменениях капитала и отчета о движении денежных средств за 2018 год, пояснений к бухгалтерскому балансу и отчету о финансовых результатах за 2018 год.

По нашему мнению, прилагаемая годовая бухгалтерская (финансовая) отчетность отражает достоверно во всех существенных отношениях финансовое положение ООО «Абаканская СЭС» по состоянию на 31 декабря 2018 года, финансовые результаты его деятельности и движение денежных средств за 2018 год в соответствии с правилами составления бухгалтерской (финансовой) отчетности, установленными в Российской Федерации.

Основание для выражения мнения

Мы провели аудит в соответствии с Международными стандартами аудита (МСА). Наша ответственность в соответствии с этими стандартами описана в разделе «Ответственность аудитора за аудит годовой бухгалтерской (финансовой) отчетности» настоящего заключения. Мы являемся независимыми по отношению к аудируемому лицу в соответствии с Правилами независимости аудиторов и аудиторских организаций, Кодексом профессиональной этики аудиторов, действующими в Российской Федерации, а также в соответствии с Кодексом этики профессиональных бухгалтеров, разработанным Советом по международным стандартам этики для профессиональных бухгалтеров, и нами выполнены прочие иные обязанности в соответствии с этими требованиями профессиональной этики. Мы полагаем, что полученные нами аудиторские доказательства являются достаточными и надлежащими, чтобы служить основанием для выражения нашего мнения.

Прочие сведения

Аудит годовой бухгалтерской (финансовой) отчетности ООО «Абаканская СЭС» за год, закончившийся 31 декабря 2017 года, был проведен другим аудитором, который выразил немодифицированное мнение о данной отчетности 26 марта 2018 года.

Ответственность руководства аудируемого лица за годовую бухгалтерскую (финансовую) отчетность

Руководство несет ответственность за подготовку и достоверное представление указанной годовой бухгалтерской (финансовой) отчетности в соответствии с правилами составления бухгалтерской отчетности, установленными в Российской Федерации, и за систему внутреннего контроля, которую руководство считает необходимой для подготовки годовой бухгалтерской (финансовой) отчетности, не содержащей существенных искажений вследствие недобросовестных действий или ошибок.

При подготовке годовой бухгалтерской (финансовой) отчетности руководство несет ответственность за оценку способности аудируемого лица продолжать непрерывно свою деятельность, за раскрытие в соответствующих случаях сведений, относящихся к непрерывности деятельности, и за составление отчетности на основе допущения о непрерывности деятельности, за исключением случаев, когда руководство намеревается ликвидировать аудируемое лицо, прекратить его деятельность или когда у него отсутствует какая-либо иная реальная альтернатива, кроме ликвидации или прекращения деятельности.

Ответственность аудитора за аудит годовой бухгалтерской (финансовой) отчетности

Наша цель состоит в получении разумной уверенности в том, что годовая бухгалтерская (финансовая) отчетность не содержит существенных искажений вследствие недобросовестных действий или ошибок, и в составлении аудиторского заключения, содержащего наше мнение. Разумная уверенность представляет собой высокую степень уверенности, но не является гарантией того, что аудит, проведенный в соответствии с МСА, всегда выявляет существенные искажения при их наличии. Искажения могут быть результатом недобросовестных действий или ошибок и считаются существенными, если можно обоснованно предположить, что в отдельности или в совокупности они могут повлиять на экономические решения пользователей, принимаемые на основе этой годовой бухгалтерской (финансовой) отчетности.

В рамках аудита, проводимого в соответствии с МСА, мы применяем профессиональное суждение и сохраняем профессиональный скептицизм на протяжении всего аудита. Кроме того, мы:

а) выявляем и оцениваем риски существенного искажения годовой бухгалтерской (финансовой) отчетности вследствие недобросовестных действий или ошибок; разрабатываем и проводим аудиторские процедуры в ответ на эти риски; получаем аудиторские доказательства, являющиеся достаточными и надлежащими, чтобы служить основанием для выражения нашего мнения. Риск необнаружения существенного искажения в результате недобросовестных действий выше, чем риск необнаружения существенного искажения в результате ошибки, так как недобросовестные действия могут включать сговор, подлог, умышленный пропуск, искаженное представление информации или действия в обход системы внутреннего контроля;

б) получаем понимание системы внутреннего контроля, имеющей значение для аудита, с целью разработки аудиторских процедур, соответствующих обстоятельствам, но не с целью выражения мнения об эффективности системы внутреннего контроля аудируемого лица;

в) оцениваем надлежащий характер применяемой учетной политики, обоснованность бухгалтерских оценок и соответствующего раскрытия информации, подготовленного руководством аудируемого лица;

г) делаем вывод о правомерности применения руководством аудируемого лица допущения о непрерывности деятельности, а на основании полученных аудиторских доказательств – вывод о том, имеется ли существенная неопределенность в связи с событиями или условиями, в результате которых могут возникнуть значительные сомнения в способности аудируемого лица продолжать непрерывно свою деятельность. Если мы приходим к выводу о наличии существенной неопределенности, мы должны привлечь внимание в нашем аудиторском заключении к соответствующему раскрытию информации в годовой бухгалтерской (финансовой) отчетности или, если такое раскрытие информации является ненадлежащим, модифицировать наше мнение. Наши выводы основаны на аудиторских доказательствах, полученных до даты нашего аудиторского заключения. Однако будущие события или условия могут привести к тому, что аудируемое лицо утратит способность продолжать непрерывно свою деятельность;

д) проводим оценку представления годовой бухгалтерской (финансовой) отчетности в целом, ее структуры и содержания, включая раскрытие информации, а также того, представляет ли годовая бухгалтерская (финансовая) отчетность лежащие в ее основе операции и события так, чтобы было обеспечено их достоверное представление.

Мы осуществляем информационное взаимодействие с руководством ООО «Абаканская СЭС», доводя до сведения, помимо прочего, информацию о запланированном объеме и сроках аудита, а также о замечаниях по результатам аудита, в том числе о недостатках системы внутреннего контроля, которые мы выявляем в процессе аудита.

Руководитель аудиторского задания, по результатам которого составлено аудиторское заключение независимого аудитора, - А.Ю. Беспалова (квалификационный аттестат № К009098 от 24.10.1994, срок действия не ограничен).

Заместитель руководителя
Департамента аудита организаций
ООО «Интерком-Аудит»
По доверенности от 02.10.2017
(квалификационный аттестат аудитора № К004184
от 05.06.2003, срок действия не ограничен)



О.В. Каблукова

Аудиторская организация:

Общество с ограниченной ответственностью «Интерком-Аудит» (ООО «Интерком-Аудит»), ОГРН 1137746561787;
125040, г. Москва, 3-я ул. Ямского поля, д. 2, корп. 13, этаж 7, помещение XV, комната 6;
член саморегулируемой организации аудиторов: Ассоциация «Содружество»,
ОРНЗ 11606074492


«18» марта 2019 года

Бухгалтерский баланс

на 31 декабря 2018 г.

	Форма по ОКУД	Коды 0710001		
Дата (число, месяц, год)	31	12	2018	
Организация Общество с ограниченной ответственностью "АБАКАНСКАЯ СЭС"	по ОКПО	26653745		
Идентификационный номер налогоплательщика	ИНН	1901118465		
Вид экономической деятельности Производство электроэнергии, получаемой из возобновляемых источников энергии, включая выработанную солнечными, ветровыми, геотермальными электростанциями, в том числе деятельность по обеспечению их работоспособности	по ОКВЭД	35.11.4		
Организационно-правовая форма / форма собственности Общество с ограниченной ответственностью / Частная собственность	по ОКОПФ / ОКФС	12165	16	
Единица измерения: в тыс. рублей	по ОКЕИ	384		
Местонахождение (адрес) 655017, Хакасия Респ, Абакан, Территория Промплощадка Абаканвагонмаш				

Пояснения	Наименование показателя	Код	На 31 декабря 2018 г.	На 31 декабря 2017 г.	На 31 декабря 2016 г.
	АКТИВ				
	I. ВНЕОБОРОТНЫЕ АКТИВЫ				
	Нематериальные активы	1110	-	-	-
	Результаты исследований и разработок	1120	-	-	-
	Нематериальные поисковые активы	1130	-	-	-
	Материальные поисковые активы	1140	-	-	-
	Основные средства	1150	558 968	623 449	185 561
	Доходные вложения в материальные ценности	1160	-	-	-
	Финансовые вложения	1170	200 000	-	-
	Отложенные налоговые активы	1180	24 027	24 679	97
	Прочие внеоборотные активы	1190	1	2	-
	Итого по разделу I	1100	782 996	648 130	185 658
	II. ОБОРОТНЫЕ АКТИВЫ				
	Запасы	1210	6 090	6 419	6 844
	Налог на добавленную стоимость по приобретенным ценностям	1220	-	138	11 610
	Дебиторская задолженность	1230	128 752	98 044	63 020
	Финансовые вложения (за исключением денежных эквивалентов)	1240	-	200 000	200 000
	Денежные средства и денежные эквиваленты	1250	4 647	10 829	1 120
	Прочие оборотные активы	1260	4 957	5 016	60
	Итого по разделу II	1200	144 446	320 446	282 654
	БАЛАНС	1600	927 442	968 576	468 312



Пояснения	Наименование показателя	Код	На 31 декабря 2018 г.	На 31 декабря 2017 г.	На 31 декабря 2016 г.
	ПАССИВ				
	III. КАПИТАЛ И РЕЗЕРВЫ				
	Уставный капитал (складочный капитал, уставный фонд, вклады товарищей)	1310	191 160	191 160	191 160
	Собственные акции, выкупленные у акционеров	1320	-	-	-
	Переоценка внеоборотных активов	1340	-	-	-
	Добавочный капитал (без переоценки)	1350	-	-	-
	Резервный капитал	1360	-	-	-
	Нераспределенная прибыль (непокрытый убыток)	1370	50 690	35 455	3 311
	Итого по разделу III	1300	241 850	226 615	194 471
	IV. ДОЛГОСРОЧНЫЕ ОБЯЗАТЕЛЬСТВА				
	Заемные средства	1410	308 384	-	-
	Отложенные налоговые обязательства	1420	35 127	32 632	-
	Оценочные обязательства	1430	-	-	-
	Прочие обязательства	1450	-	-	-
	Итого по разделу IV	1400	343 511	32 632	-
	V. КРАТКОСРОЧНЫЕ ОБЯЗАТЕЛЬСТВА				
	Заемные средства	1510	-	289 492	266 477
	Кредиторская задолженность	1520	341 072	419 150	6 881
	Доходы будущих периодов	1530	-	-	1
	Оценочные обязательства	1540	1 009	687	483
	Прочие обязательства	1550	-	-	-
	Итого по разделу V	1500	342 081	709 329	273 842
	БАЛАНС	1700	927 442	968 576	468 312



Руководитель

(подпись)

Абрамичев Михаил
Вячеславович

(расшифровка подписи)

22 февраля 2019 г.



**Отчет о финансовых результатах
за Январь - Декабрь 2018 г.**

		Форма по ОКУД	Коды		
		Дата (число, месяц, год)	0710002		
Организация	<u>Общество с ограниченной ответственностью "АБАКАНСКАЯ СЭС"</u>	по ОКПО	31	12	2018
Идентификационный номер налогоплательщика		ИНН	26653745		
Вид экономической деятельности	<u>Производство электроэнергии, получаемой из возобновляемых источников энергии, включая выработанную солнечными, ветровыми, геотермальными электростанциями, в том числе деятельность по обеспечению их работоспособности</u>	по ОКВЭД	1901118465		
Организационно-правовая форма / форма собственности	<u>Общество с ограниченной ответственностью / Частная собственность</u>	по ОКОПФ / ОКФС	35.11.4		
Единица измерения:	в тыс. рублей	по ОКЕИ	12165	16	
			384		

Пояснения	Наименование показателя	Код	За Январь - Декабрь 2018 г.	За Январь - Декабрь 2017 г.
	Выручка	2110	157 326	144 397
	Себестоимость продаж	2120	(89 545)	(76 042)
	Валовая прибыль (убыток)	2100	67 781	68 355
	Коммерческие расходы	2210	-	-
	Управленческие расходы	2220	(8 035)	(6 716)
	Прибыль (убыток) от продаж	2200	59 746	61 639
	Доходы от участия в других организациях	2310	-	-
	Проценты к получению	2320	18 022	22 008
	Проценты к уплате	2330	(18 943)	(23 016)
	Прочие доходы	2340	4 630	810
	Прочие расходы	2350	(44 075)	(21 248)
	Прибыль (убыток) до налогообложения	2300	19 380	40 193
	Текущий налог на прибыль	2410	(735)	-
	в т.ч. постоянные налоговые обязательства (активы)	2421	(7)	(10)
	Изменение отложенных налоговых обязательств	2430	(2 495)	(32 632)
	Изменение отложенных налоговых активов	2450	(653)	24 583
	Прочее	2460	(262)	-
	Чистая прибыль (убыток)	2400	15 235	32 144



Пояснения	Наименование показателя	Код	За Январь - Декабрь 2018 г.	За Январь - Декабрь 2017 г.
	Результат от переоценки внеоборотных активов, не включаемый в чистую прибыль (убыток) периода	2510	-	-
	Результат от прочих операций, не включаемый в чистую прибыль (убыток) периода	2520	-	-
	Совокупный финансовый результат периода	2500	15 235	32 144
	СПРАВОЧНО			
	Базовая прибыль (убыток) на акцию	2900	-	-
	Разводненная прибыль (убыток) на акцию	2910	-	-




Руководитель

(подпись)

Абрамичев Михаил
Вячеславович

(расшифровка подписи)

22 февраля 2019 г.




Отчет об изменениях капитала
за Январь - Декабрь 2018 г.

Коды	
0710003	
31	12 2018
26653745	
1901118465	
35.11.4	
12165	16
384	

Организация Общество с ограниченной ответственностью "АБАКАНСКАЯ СЭС" Форма по ОКУД _____
 Дата (число, месяц, год) _____ по ОКПО _____
 ИИН _____
 Идентификационный номер налогоплательщика _____
 Производство электроэнергии, получаемой из возобновляемых источников энергии, включая выработанную солнечными, ветровыми, геотермальными электростанциями, по ОКВЭД _____
 Вид экономической деятельности в том числе деятельность по обеспечению их работоспособности _____
 Организационно-правовая форма / форма собственности _____
 Общество с ограниченной ответственностью / Частная собственность по ОКФС / ОКФС _____
 Единица измерения: в тыс. рублей по ОКЕИ _____

1. Движение капитала


Наименование показателя	Код	Уставный капитал	Собственные акции, выкупленные у акционеров	Добавочный капитал	Резервный капитал	Нераспределенная прибыль (непокрытый убыток)	Итого
Величина капитала на 31 декабря 2016 г.	3100	191 160	-	-	-	3 311	194 471
За 2017 г.	3210	-	-	-	-	32 145	32 145
Увеличение капитала - всего:							
в том числе:							
чистая прибыль	3211	X	X	X	X	32 145	32 145
переоценка имущества	3212	X	X	X	X	-	-
доходы, относящиеся непосредственно на увеличение капитала	3213	X	X	X	X	-	-
дополнительный выпуск акций	3214	-	-	-	X	X	-
увеличение номинальной стоимости акций	3215	-	-	-	X	-	X
реорганизация юридического лица	3216	-	-	-	-	-	-



Наименование показателя	Код	Уставный капитал	Собственные акции, выкупленные у акционеров	Добавочный капитал	Резервный капитал	Нераспределенная прибыль (непокрытый убыток)	Итого
Уменьшение капитала - всего:	3220	-	-	-	-	-	-
в том числе:							
убыток	3221	X	X	X	X	-	-
переоценка имущества	3222	X	X	-	X	-	-
расходы, относящиеся непосредственно на уменьшение капитала	3223	X	X	-	X	-	-
уменьшение номинальной стоимости акций	3224	-	-	-	X	-	-
уменьшение количества акций	3225	-	-	-	X	-	-
реорганизация юридического лица	3226	-	-	-	-	-	-
дивиденды	3227	X	X	X	X	-	-
Изменение добавочного капитала	3230	X	X	-	-	-	X
Изменение резервного капитала	3240	X	X	X	-	-	X
Величина капитала на 31 декабря 2017 г.	3200	191 160	-	-	-	35 455	226 615
За 2018 г.							
Увеличение капитала - всего:	3310	-	-	-	-	15 235	15 235
в том числе:							
чистая прибыль	3311	X	X	X	X	15 235	15 235
переоценка имущества	3312	X	X	-	X	-	-
доходы, относящиеся непосредственно на увеличение капитала	3313	X	X	-	X	-	-
дополнительный выпуск акций	3314	-	-	-	X	X	-
увеличение номинальной стоимости акций	3315	-	-	-	X	-	X
реорганизация юридического лица	3316	-	-	-	-	-	-
Уменьшение капитала - всего:	3320	-	-	-	-	-	-
в том числе:							
убыток	3321	X	X	X	X	-	-
переоценка имущества	3322	X	X	-	X	-	-
расходы, относящиеся непосредственно на уменьшение капитала	3323	X	X	-	X	-	-
уменьшение номинальной стоимости акций	3324	-	-	-	X	-	-
уменьшение количества акций	3325	-	-	-	X	-	-
реорганизация юридического лица	3326	-	-	-	-	-	-
дивиденды	3327	X	X	X	X	-	-
Изменение добавочного капитала	3330	X	X	-	-	-	X
Изменение резервного капитала	3340	X	X	X	-	-	X
Величина капитала на 31 декабря 2018 г.	3300	191 160	-	-	-	50 690	241 850

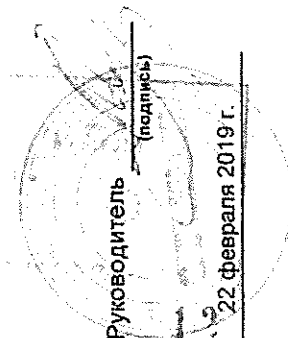
2. Корректировки в связи с изменением учетной политики и исправлением ошибок

Наименование показателя	Код	Изменения капитала за 2017 г.		
		На 31 декабря 2016 г.	за счет чистой прибыли (убытка)	за счет иных факторов
Капитал - всего				
До корректировок	3400	-	-	-
Корректировка в связи с:				
изменением учетной политики	3410	-	-	-
исправлением ошибок	3420	-	-	-
после корректировок	3500	-	-	-
в том числе:				
нераспределенная прибыль (непокрытый убыток):				
до корректировок	3401	-	-	-
корректировка в связи с:				
изменением учетной политики	3411	-	-	-
исправлением ошибок	3421	-	-	-
после корректировок	3501	-	-	-
До корректировок	3402	-	-	-
корректировка в связи с:				
изменением учетной политики	3412	-	-	-
исправлением ошибок	3422	-	-	-
после корректировок	3502	-	-	-



3. Чистые активы

Наименование показателя	Код	На 31 декабря 2018 г.	На 31 декабря 2017 г.	На 31 декабря 2016 г.
Чистые активы	3600	241 850	226 615	194 471



 Руководитель (подпись)

 Абрамичев Михаил Вячеславович

 (расшифровка подписи)

 22 февраля 2019 г.

**Отчет о движении денежных средств
за Январь - Декабрь 2018 г.**

Форма по ОКУД

Дата (число, месяц, год)

по ОКПО

Организация Общество с ограниченной ответственностью "АБАКАНСКАЯ СЭС"

Идентификационный номер налогоплательщика

Производство электроэнергии, получаемой из возобновляемых источников энергии, включая выработанную солнечными, ветровыми, геотермальными электростанциями, в том числе деятельность по обеспечению их работоспособности

Вид экономической деятельности

Организационно-правовая форма / форма собственности

Общество с ограниченной ответственностью / Частная собственность

Единица измерения: в тыс. рублей

по ОКВЭД

по ОКПОФ / ОКФС

по ОКЕИ

Коды		
0710004		
31	12	2018
26653745		
1901118465		
35.11.4		
12165	16	
384		

Наименование показателя	Код	За Январь - Декабрь 2018 г.	За Январь - Декабрь 2017 г.
Денежные потоки от текущих операций			
Поступления - всего	4110	164 764	204 083
в том числе:			
от продажи продукции, товаров, работ и услуг	4111	161 044	83 080
арендных платежей, лицензионных платежей, роялти, комиссионных и иных аналогичных платежей	4112	208	4 522
от перепродажи финансовых вложений	4113	-	-
	4114	-	-
прочие поступления	4119	3 512	116 481
Платежи - всего	4120	(75 563)	(45 188)
в том числе:			
поставщикам (подрядчикам) за сырье, материалы, работы, услуги	4121	(15 024)	(12 118)
в связи с оплатой труда работников	4122	(10 087)	(7 278)
процентов по долговым обязательствам	4123	(52)	-
налога на прибыль организаций	4124	(6 272)	(933)
	4125	-	-
прочие платежи	4129	(44 128)	(24 859)
Сальдо денежных потоков от текущих операций	4100	89 201	158 895
Денежные потоки от инвестиционных операций			
Поступления - всего	4210	-	-
в том числе:			
от продажи внеоборотных активов (кроме финансовых вложений)	4211	-	-
от продажи акций других организаций (долей участия)	4212	-	-
от возврата предоставленных займов, от продажи долговых ценных бумаг (прав требования денежных средств к другим лицам)	4213	-	-
дивидендов, процентов по долговым финансовым вложениям и аналогичных поступлений от долевого участия в других организациях	4214	-	-
	4215	-	-
прочие поступления	4219	-	-
Платежи - всего	4220	(95 383)	(149 186)
в том числе:			
в связи с приобретением, созданием, модернизацией, реконструкцией и подготовкой к использованию внеоборотных активов	4221	(95 383)	(149 186)
в связи с приобретением акций других организаций (долей участия)	4222	-	-
в связи с приобретением долговых ценных бумаг (прав требования денежных средств к другим лицам), предоставление займов другим лицам	4223	-	-
процентов по долговым обязательствам, включаемым в стоимость инвестиционного актива	4224	-	-
	4225	-	-
прочие платежи	4229	-	-
Сальдо денежных потоков от инвестиционных операций	4200	(95 383)	(149 186)

Наименование показателя	Код	За Январь - Декабрь 2018 г.	За Январь - Декабрь 2017 г.
Денежные потоки от финансовых операций			
Поступления - всего	4310	12 000	-
в том числе:			
получение кредитов и займов	4311	12 000	-
денежных вкладов собственников (участников)	4312	-	-
от выпуска акций, увеличения долей участия	4313	-	-
от выпуска облигаций, векселей и других долговых ценных бумаг и др.	4314	-	-
	4315	-	-
прочие поступления	4319	-	-
Платежи - всего	4320	(12 000)	-
в том числе:			
собственникам (участникам) в связи с выкупом у них акций (долей участия) организации или их выходом из состава участников	4321	-	-
на уплату дивидендов и иных платежей по распределению прибыли в пользу собственников (участников)	4322	-	-
в связи с погашением (выкупом) векселей и других долговых ценных бумаг, возврат кредитов и займов	4323	(12 000)	-
	4324	-	-
прочие платежи	4329	-	-
Сальдо денежных потоков от финансовых операций	4300	-	-
Сальдо денежных потоков за отчетный период	4400	(6 182)	9 709
Остаток денежных средств и денежных эквивалентов на начало отчетного периода	4450	10 829	1 120
Остаток денежных средств и денежных эквивалентов на конец отчетного периода	4500	4 647	10 829
Величина влияния изменений курса иностранной валюты по отношению к рублю	4490	-	-

Руководитель

(подпись)

Абрамичев Михаил
Вячеславович
(расшифровка подписи)

22 февраля 2019 г.

1.3. Нематериальные активы с полностью погашенной стоимостью

Наименование показателя	Код	На 31 декабря 2018 г.	На 31 декабря 2017 г.	На 31 декабря 2016 г.
Всего	5130	-	-	-
в том числе:	5131	-	-	-

1.4. Наличие и движение результатов НИОКР

Наименование показателя	Код	Период	Изменения за период							
			На начало года		Поступило	Выбыло		На конец периода		
			первоначальная стоимость	часть стоимости, списанной на расходы		первоначальная стоимость	часть стоимости, списанной на расходы	первоначальная стоимость	часть стоимости, списанной на расходы	
НИОКР - всего	5140	за 2018 г.	-	-	-	-	-	-	-	-
	5150	за 2017 г.	-	-	-	-	-	-	-	-
в том числе:	5141	за 2018 г.	-	-	-	-	-	-	-	-
	5151	за 2017 г.	-	-	-	-	-	-	-	-

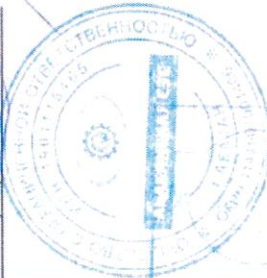
1.5. Незаконченные и неоформленные НИОКР и незаконченные операции по приобретению нематериальных активов

Наименование показателя	Код	Период	На начало года	Изменения за период		На конец периода
				затраты за период	списано затрат как не давших положительного результата	
Затраты по незаконченным исследованиям и разработкам - всего	5160	за 2018 г.	-	-	принято к учету в качестве нематериальных активов или НИОКР	-
	5170	за 2017 г.	-	-	-	-
в том числе:	5161	за 2018 г.	-	-	-	-
	5171	за 2017 г.	-	-	-	-
незаконченные операции по приобретению нематериальных активов - всего	5180	за 2018 г.	-	-	-	-
	5190	за 2017 г.	-	-	-	-
в том числе:	5181	за 2018 г.	-	-	-	-
	5191	за 2017 г.	-	-	-	-

Абрамичев Михаил
Вячеславович
(расшифровка подписи)

Руководитель _____
(подпись)

22 февраля 2019 г.



Для аудиторских
целей
17

2. Основные средства
2.1. Наличие и движение основных средств

Наименование показателя	Код	Период	На начало года		Изменения за период				Переоценка		На конец периода	
			первоначальная стоимость	накопленная амортизация	Поступило	Выбыло объектов	начислено амортизации	Первоначальная стоимость	Накопленная амортизация	первоначальная стоимость	накопленная амортизация	
												за 2017 г.
Основные средства (без учета доходных вложений в материальные ценности) - всего	5200	за 2018 г.	612 206	(61 235)	5 324	-	(69 505)	-	-	617 530	(130 740)	
	5210	за 2017 г.	98 748	(1 292)	513 459	-	(59 943)	-	-	612 206	(61 235)	
Сооружения	5201	за 2018 г.	122 355	(12 946)	-	-	-14634582.1	-	-	122 355	(27 581)	
	5211	за 2017 г.	1 721	(736)	121 634	-	-12209761.6	-	-	122 355	(12 946)	
Машины и оборудование (кроме офисного)	5202	за 2018 г.	391 998	(47 534)	-	-	-54481731.3	-	-	391 998	(102 016)	
	5212	за 2017 г.	195	-129943.4	391 803	-	(47 404)	-	-	391 998	(47 534)	
Здания	5203	за 2018 г.	5 666	(681)	5 324	-	(256)	-	-	10 990	(937)	
	5213	за 2017 г.	5 666	(426)	-	-	(256)	-	-	5 666	(681)	
Транспортные средства	5204	за 2018 г.	716	-44756.34	-	-	-89512.68	-	-	716	(134)	
	5214	за 2017 г.	-	-	716	-	-44756.34	-	-	716	-	
Другие виды основных средств	5205	за 2018 г.	306	-29113.92	-	-	(44)	-	-	306	(73)	
	5215	за 2017 г.	-	-	306	-	-29113.92	-	-	306	-	
Земельные участки	5206	за 2018 г.	91 166	-	-	-	-	-	-	91 166	-	
	5216	за 2017 г.	91 166	-	-	-	-	-	-	91 166	-	
Учтено в составе доходных вложений в материальные ценности - всего	5220	за 2018 г.	-	-	-	-	-	-	-	-	-	
	5230	за 2017 г.	-	-	-	-	-	-	-	-	-	
в том числе:	5221	за 2018 г.	-	-	-	-	-	-	-	-	-	
	5231	за 2017 г.	-	-	-	-	-	-	-	-	-	



2.2. Незавершенные капитальные вложения

Наименование показателя	Код	Период	На начало года	Изменения за период			На конец периода
				затраты за период	списано	принято к учету в качестве основных средств или увеличена стоимость	
Незавершенное строительство и незаконченные операции по приобретению, модернизации и т.п. основных средств - всего	5240	за 2018 г.	72 478	5 024	-	(5 324)	72 178
	5250	за 2017 г.	88 106	528 945	(31 114)	(513 459)	72 478
в том числе:	5241	за 2018 г.	-	-	-	-	-
	5251	за 2017 г.	-	-	-	-	-
	5242	за 2018 г.	72 478	5 024	-	(5 324)	72 178
	5252	за 2017 г.	88 106	528 945	(31 114)	(513 459)	72 478

2.3. Изменение стоимости основных средств в результате достройки, дооборудования, реконструкции и частичной ликвидации


Наименование показателя	Код	Изменения за период	
		за 2018 г.	за 2017 г.
Увеличение стоимости объектов основных средств в результате достройки, дооборудования, реконструкции - всего	5260	-	-
	5261	-	-
Уменьшение стоимости объектов основных средств в результате частичной ликвидации - всего	5270	-	-
	5271	-	-

2.4. Иное использование основных средств

Наименование показателя	Код	На 31 декабря 2018 г.	На 31 декабря 2017 г.	На 31 декабря 2016 г.
Переданные в аренду основные средства, числящиеся на балансе	5280	-	-	-
Переданные в аренду основные средства, числящиеся за балансом	5281	-	-	41 382
Полученные в аренду основные средства, числящиеся на балансе	5282	-	-	-
Полученные в аренду основные средства, числящиеся за балансом	5283	127	453	836
Объекты недвижимости, принятые в эксплуатацию и фактически используемые, находящиеся в процессе государственной регистрации	5284	-	-	-
Основные средства, переведенные на консервацию	5285	-	-	-
Иное использование основных средств (залог и др.)	5286	-	-	-
	5287	-	-	-

Руководитель _____
 22 февраля 2019 г. (подпись)

Абрамичев Михаил Вячеславович
 (расшифровка подписи)



3. Финансовые вложения

3.1. Наличие и движение финансовых вложений

Наименование показателя	Код	Период	На начало года		Изменения за период				На конец периода		
			первоначальная стоимость	накопленная корректировка	Поступило	выбыло (погашено)		начисление процентов (включая доведенные первоначальной стоимости до номинальной)	Текущей рыночной стоимости (убытков от обесценения)	первоначальная стоимость	накопленная корректировка
						первоначальная стоимость	накопленная корректировка				
Долгосрочные - всего	5301	за 2018 г.	-	-	200 000	-	-	-	-	200 000	-
в том числе:	5311	за 2017 г.	-	-	-	-	-	-	-	-	-
Предоставленные займы сторонним организациям	5302	за 2018 г.	-	-	200 000	-	-	-	-	200 000	-
	5312	за 2017 г.	-	-	-	-	-	-	-	-	-
Краткосрочные - всего	5305	за 2018 г.	200 000	-	-	(200 000)	-	-	-	-	-
	5315	за 2017 г.	200 000	-	-	-	-	-	-	200 000	-
в том числе:	5306	за 2018 г.	200 000	-	-	(200 000)	-	-	-	-	-
Предоставленные займы сторонним организациям	5316	за 2017 г.	200 000	-	-	-	-	-	-	-	-
Финансовых вложений - Итого	5300	за 2018 г.	200 000	-	200 000	(200 000)	-	-	-	200 000	-
	5310	за 2017 г.	200 000	-	-	-	-	-	-	200 000	-



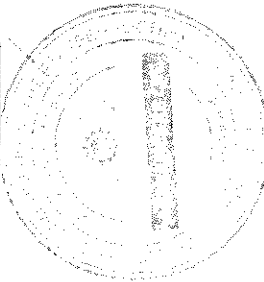
3.2. Иное использование финансовых вложений

Наименование показателя	Код	На 31 декабря 2018 г.	На 31 декабря 2017 г.	На 31 декабря 2016 г.
Финансовые вложения, находящиеся в залоге - всего в том числе:	5320	-	-	-
Финансовые вложения, переданные третьим лицам (кроме продаж) - всего в том числе:	5321	-	-	-
	5325	-	-	-
	5326	-	-	-
Иное использование финансовых вложений	5329	-	-	-

Руководитель _____


Абрамичев Михаил Вячеславович
(расшифровка подписи)

22 февраля 2019 г.



4. Запасы
4.1. Наличие и движение запасов

Наименование показателя	Код	Период	На начало года		Изменения за период						На конец периода		
			себе-стоимость	величина резерва под снижение стоимости	поступления и затраты	себе-стоимость	резерв под снижение стоимости	убытков от снижения стоимости	оборот запасов между их группами (выдачей)	себе-стоимость	величина резерва под снижение стоимости		
												выбыло	на конец периода
Запасы - всего	5400	за 2018 г.	6 419	-	181 234	-181 562 110	-	-	-	-	-	6 090	-
	5420	за 2017 г.	6 844	-	181 573	-181 999 055	-	-	-	X	-	6 419	-
в том числе:	5401	за 2018 г.	6 419	-	2 194	(2 523)	-	-	-	-	-	6 089	-
	5421	за 2017 г.	6 844	-	2 572	-299 782 319	-	-	-	-	336	6 089	-
Сырье, материалы и другие аналогичные ценности	5402	за 2018 г.	-	-	88 669	(88 669)	-	-	-	-	6 404	6 419	-
	5422	за 2017 г.	-	-	73 481	(73 481)	-	-	-	-	-	-	-
Готовая продукция	5403	за 2018 г.	-	-	882	(881)	-	-	-	-	-	-	-
	5423	за 2017 г.	-	-	1 200	(1 200)	-	-	-	-	-	-	-
Товары и готовая продукция отгруженные	5404	за 2018 г.	-	-	819	(819)	-	-	-	-	-	-	-
	5424	за 2017 г.	-	-	29 473	(29 473)	-	-	-	-	-	-	-
Затраты в незавершенном производстве	5405	за 2018 г.	-	-	88 669	(88 669)	-	-	-	-	-	-	-
	5425	за 2017 г.	-	-	74 848	(74 848)	-	-	-	-	-	-	-
Прочие запасы и затраты	5406	за 2018 г.	-	-	-	-	-	-	-	-	-	-	-
	5426	за 2017 г.	-	-	-	-	-	-	-	-	-	-	-
Расходы будущих периодов (для объектов аналитического учета, которые в балансе отражаются в составе «Запасов»)	5407	за 2018 г.	-	-	-	-	-	-	-	-	-	-	-
	5427	за 2017 г.	-	-	-	-	-	-	-	-	-	-	-
	5408	за 2018 г.	-	-	-	-	-	-	-	-	-	-	-
	5428	за 2017 г.	-	-	-	-	-	-	-	-	-	-	-

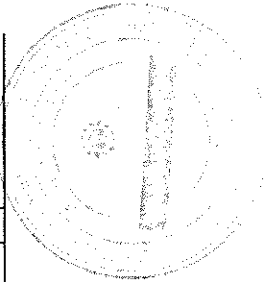


4.2. Запасы в залоге

Наименование показателя	Код	На 31 декабря 2018 г.	На 31 декабря 2017 г.	На 31 декабря 2016 г.
Запасы, не оплаченные на отчетную дату - всего в том числе:	5440	-	-	-
Запасы, находящиеся в залоге по договору - всего в том числе:	5441 5445 5446	-	-	-

Руководитель _____
Абрамичев Михаил
Вячеславович
(расшифровка подписи)

22 февраля 2019 г.



5. Дебиторская и кредиторская задолженность
5.1. Наличие и движение дебиторской задолженности

Наименование показателя	Код	Период	На начало года		Изменения за период							На конец периода													
			учтенная по условиям договора	величина резерва по сомнительным долгам	в результате хозяйственных операций (сумма долга по сделке, описанная)	поступление причитающиеся проценты, штрафы и иные начисления	погашение	списание на финансовый результат	восстановление резерва	перевод из долгосрочную задолженность	перевод из дебиторской в кредиторскую задолженность	перевод из кредиторов в дебиторскую задолженность	учтенная по условиям договора	величина резерва по сомнительным долгам											
															за 2017 г.	за 2018 г.	за 2017 г.	за 2018 г.	за 2017 г.	за 2018 г.	за 2017 г.	за 2018 г.	за 2017 г.	за 2018 г.	за 2017 г.
Долгосрочная дебиторская задолженность - всего	5501	за 2018 г.	-	-	-	-	-	-	-	-	-	-	-	-	-	-	-	-	-	-	-	-	-	-	
	5521	за 2017 г.	-	-	-	-	-	-	-	-	-	-	-	-	-	-	-	-	-	-	-	-	-	-	-
в том числе	5502	за 2018 г.	-	-	-	-	-	-	-	-	-	-	-	-	-	-	-	-	-	-	-	-	-	-	-
	5522	за 2017 г.	-	-	-	-	-	-	-	-	-	-	-	-	-	-	-	-	-	-	-	-	-	-	-
Расчеты с покупателями и заказчиками	5503	за 2018 г.	-	-	-	-	-	-	-	-	-	-	-	-	-	-	-	-	-	-	-	-	-	-	-
	5523	за 2017 г.	-	-	-	-	-	-	-	-	-	-	-	-	-	-	-	-	-	-	-	-	-	-	-
Авансы выданные	5504	за 2018 г.	-	-	-	-	-	-	-	-	-	-	-	-	-	-	-	-	-	-	-	-	-	-	-
	5524	за 2017 г.	-	-	-	-	-	-	-	-	-	-	-	-	-	-	-	-	-	-	-	-	-	-	-
Прочая	5505	за 2018 г.	-	-	-	-	-	-	-	-	-	-	-	-	-	-	-	-	-	-	-	-	-	-	-
	5525	за 2017 г.	-	-	-	-	-	-	-	-	-	-	-	-	-	-	-	-	-	-	-	-	-	-	-
Краткосрочная дебиторская задолженность - всего	5510	за 2018 г.	104 961	(6 917)	60 526	6	(42 638)	-	-	-	(3 222)	-	-	-	-	-	-	-	-	-	-	-	-	-	-
	5530	за 2017 г.	63 020	-	88 612	9	(56 092)	-	-	-	-	-	-	-	-	-	-	-	-	-	-	-	-	-	-
в том числе	5511	за 2018 г.	20 608	(6 917)	883	-	(5 511)	-	-	-	(3 222)	-	-	-	-	-	-	-	-	-	-	-	-	-	-
	5531	за 2017 г.	10 123	-	13 700	-	(321 522,32)	-	-	-	-	-	-	-	-	-	-	-	-	-	-	-	-	-	-
Расчеты с покупателями и заказчиками	5512	за 2018 г.	47	-	149	-	(35)	-	-	-	-	-	-	-	-	-	-	-	-	-	-	-	-	-	-
	5532	за 2017 г.	79	-	31	-	(629 51,52)	-	-	-	-	-	-	-	-	-	-	-	-	-	-	-	-	-	-
Авансы выданные	5513	за 2018 г.	84 306	-	59 695	6	(37 032)	-	-	-	-	-	-	-	-	-	-	-	-	-	-	-	-	-	-
	5533	за 2017 г.	52 818	-	74 881	9	(32 813)	-	-	-	-	-	-	-	-	-	-	-	-	-	-	-	-	-	-
Прочая	5514	за 2018 г.	-	-	-	-	-	-	-	-	-	-	-	-	-	-	-	-	-	-	-	-	-	-	-
	5534	за 2017 г.	-	-	-	-	-	-	-	-	-	-	-	-	-	-	-	-	-	-	-	-	-	-	-
Итого	5500	за 2018 г.	104 961	(6 917)	60 526	6	(42 638)	-	-	-	(3 222)	-	-	-	-	-	-	-	-	-	-	-	-	-	-
	5520	за 2017 г.	63 020	-	88 612	9	(56 092)	-	-	-	-	-	-	-	-	-	-	-	-	-	-	-	-	-	-



5.2. Просроченная дебиторская задолженность

Наименование показателя	Код	На 31 декабря 2018 г.		На 31 декабря 2017 г.		На 31 декабря 2016 г.	
		учтенная по условиям договора	балансовая стоимость	учтенная по условиям договора	балансовая стоимость	учтенная по условиям договора	балансовая стоимость
Всего	5540						
в том числе:							
расчеты с покупателями и заказчиками	5541						
расчеты с поставщиками и заказчиками (в части авансовых платежей, предоплат)	5542						
прочая	5543						
	5544						

5.3. Наличие и движение кредиторской задолженности



Наименование показателя	Код	Период	Остаток на начало года	поступление			погашение	списание на финансовый результат	перевод из долгов в краткосрочную задолженность	перевод из дебиторской в кредиторскую задолженность	перевод из кредиторской в дебиторскую задолженность	Остаток на конец периода
				в результате хозяйственных операций (сумма долга по сделке, операции)	притягиваемые проценты, штрафы и иные начисления	Измещения за период выбыло						
Долгосрочная кредиторская задолженность - всего	5551	за 2018 г.										
	5571	за 2017 г.			320 384	(12 000)						308 384
Кредиты	5552	за 2018 г.										
	5572	за 2017 г.										
займы	5553	за 2018 г.										
	5573	за 2017 г.			320 384	(12 000)						308 384
прочая	5554	за 2018 г.										
	5574	за 2017 г.										
	5575	за 2017 г.							X	X		
Краткосрочная кредиторская задолженность - всего	5560	за 2018 г.	708 642	18 881	105 746	(501 789)			X	X		341 072
	5580	за 2017 г.	273 358	418 309	23 021	(15 458)			X	9 592		708 642
расчеты с поставщиками и подрядчиками	5561	за 2018 г.	417 067	180		(106 811)						310 436
	5581	за 2017 г.	879	416 923		(735)						417 067
авансы полученные	5562	за 2018 г.	1	48		(1)						48
	5582	за 2017 г.	1	555		(1)						555
расчеты по налогам и взносам	5563	за 2018 г.	1 582		263	(1)				9 592		1 981
	5583	за 2017 г.	5 623	1 264		(14 718)						1 981
кредиты	5564	за 2018 г.										
	5584	за 2017 г.								9 412		1 981
займы	5565	за 2018 г.	289 492									
	5585	за 2017 г.	266 477		105 483	(394 976)						
прочая	5566	за 2018 г.	301	18 098	23 016							289 492
	5586	за 2017 г.	378									18 098
	5567	за 2018 г.										
	5587	за 2017 г.										
Итого	5550	за 2018 г.	708 642	339 265	105 746	(513 789)		X	X	X		€49 456
	5570	за 2017 г.	273 358	418 309	23 021	(15 458)		X	X	X		708 642

5.4. Просроченная кредиторская задолженность

Наименование показателя	Код	На 31 декабря 2016 г.	На 31 декабря 2017 г.	На 31 декабря 2018 г.
Всего	5590	-	-	-
в том числе				
расчеты с поставщиками и подрядчиками	5591	-	-	-
расчеты с покупателями и заказчиками	5592	-	-	-
	5593	-	-	-

Руководитель _____
Абрамичев Михаил Вячеславович
 (расшифровка подписи)

22 февраля 2019 г.





6. Затраты на производство

Наименование показателя	Код	за 2018 г.	за 2017 г.
Материальные затраты	5610	2 070	1 708
Расходы на оплату труда	5620	8 837	6 723
Отчисления на социальные нужды	5630	2 444	1 942
Амортизация	5640	69 505	59 943
Прочие затраты	5650	14 724	12 442
Итого по элементам	5660	97 580	82 758
Изменение остатков (прирост [-]); незавершенного производства, готовой продукции и др.	5670	-	-
Изменение остатков (уменьшение [+]); незавершенного производства, готовой продукции и др.	5680	-	-
Итого расходы по обычным видам деятельности	5600	97 580	82 758

Абрамичев Михаил
Вячеславович
 (расшифровка подписи)

Руководитель _____
 (подпись)

22 февраля 2019 г.



7. **Оценочные обязательства**

Наименование показателя	Код	Остаток на начало года	Признано	Погашено	Списано как избыточная сумма	Остаток на конец периода
Оценочные обязательства - всего	5700	687	1 629	(1 308)	-	1 009
в том числе:						
Страховые взносы на резерв по оплате отпусков	5701	150	344	(294)	-	200
Резерв на оплату отпусков	5702	537	1 285	-1 014 017,33	-	808

Руководитель _____


Абрамичев Михаил

Вячеславович

(расшифровка подписи)

(подпись)

22 февраля 2019 г.


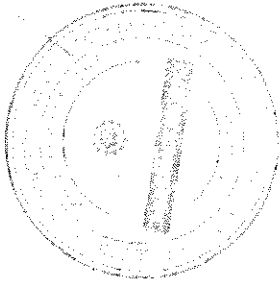


8. Обеспечения обязательств

Наименование показателя	Код	На 31 декабря 2018 г.	На 31 декабря 2017 г.	На 31 декабря 2016 г.
Полученные - всего	5800	-	-	-
в том числе:				
Выданные - всего	5801	-	-	-
в том числе:	5810	-	-	-
	5811	-	-	-

Руководитель _____ (подпись)
Абрамичев Михаил Вячеславович
 (расшифровка подписи)

22 февраля 2019 г.



9. Государственная помощь

Наименование показателя	Код	за 2018 г.		за 2017 г.	
		Получено бюджетных средств - всего	в том числе:	Получено за год	На конец года
Получено бюджетных средств - всего	5900				
в том числе:					
на текущие расходы	5901				
на вложения во внеоборотные активы	5905				
Бюджетные кредиты - всего		за 2018 г.	за 2017 г.	Возвращено за год	На конец года
в том числе:					
		5910			
		5920			
		5911			
		5921			

Руководитель

Абрамичев Михаил Вячеславович
(расшифровка подписи)

22 февраля 2019 г.

